

# FUMBI

KRYPTOWALUTY BLIŻEJ CIEBIE

## **OCENA WYDAJNOŚCI PRODUKTÓW FUMBI W ROKU 2021**

**AUTOR**

Bc. Daniel Mitrovský

Rok 2021 był dla kryptowalut zupełnie inny niż wszystkie. Zainteresowanie rynkiem wzrosło na każdym froncie. To już nie tylko obiekt zainteresowania gospodarstw domowych czy drobnych inwestorów, lecz także znanych na całym świecie instytucji, banków czy funduszy emerytalnych. Co więcej, nawet rządy i międzynarodowe instytucje zaczęły nagle debatować nad kryptowalutami i aktywnie poszukiwać sposobów optymalnej regulacji, by chronić konsumenta końcowego.

Nie da się zaprzeczyć, że kryptowaluty w 2021 roku przeszły do „mainstreamu”. W Fumbi przez cały rok ciężko pracowaliśmy, aby zapewnić Ci możliwość bezpiecznego i wygodnego inwestowania w kryptowaluty. Dzięki ciągłej optymalizacji, ulepszaniu i innowacyjności naszych produktów byliśmy w stanie zapewnić naszym użytkownikom wyjątkowe zyski. Dzięki temu zabezpieczyliśmy środki naszych użytkowników przed stale rosnącym zagrożeniem inflacją. Zapraszamy do zapoznania się z wynikami, jakie osiągnęły nasze produkty.

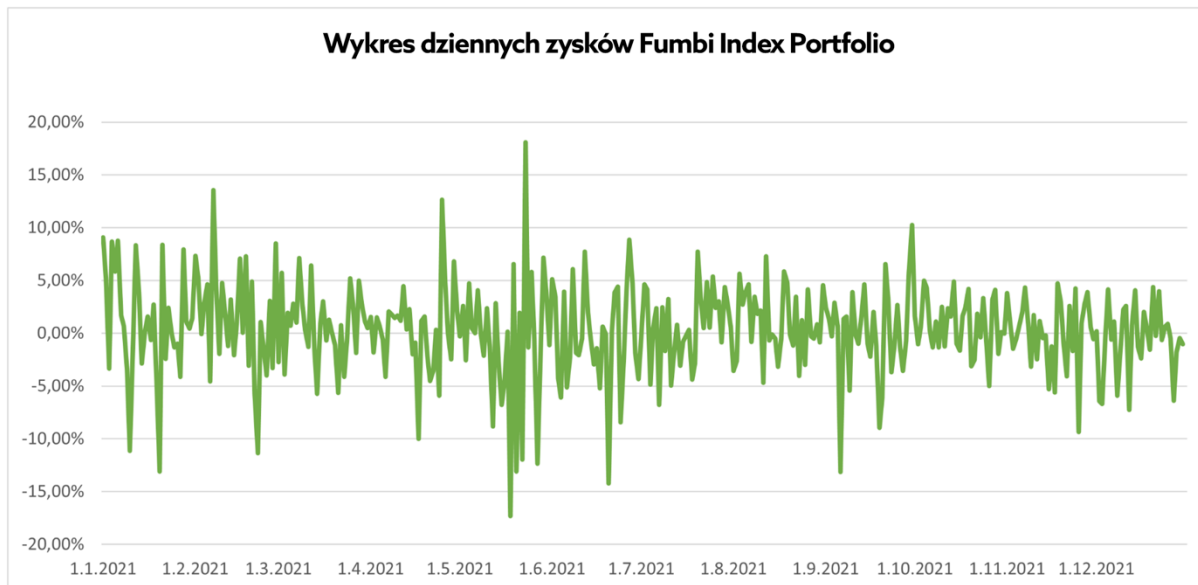
## Fumbi Index Portfolio

Ulubionym produktem naszych klientów jest Fumbi Index Portfolio. Ten zarządzany przy pomocy algorytmu portfel umożliwia przystępne inwestowanie w kryptowaluty.

W ramach aktualizacji Fumbi Index Portfolio w 2021 roku, aby zachować zgodność z naszą filozofią i kryteriami inwestycyjnymi, wyeliminowaliśmy łącznie 16 kryptowalut, które zostały zastąpione 13 nowymi kryptowalutami o wyższym potencjale technologicznym i wzrostowym. Przegląd poszczególnych aktualizacji można znaleźć na naszym blogu.

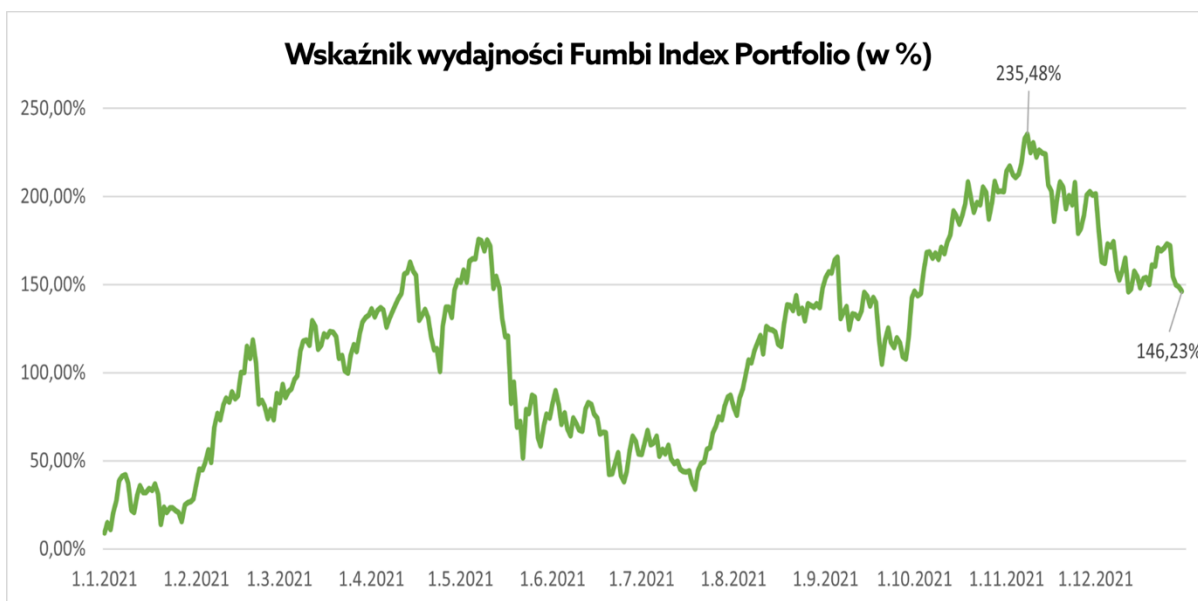
Z uwagi na to, że kryptowalutami handluje się na całym świecie i praktycznie bez przerw, 24 godziny na dobę przez 7 dni w tygodniu, wykres dziennych zysków Fumbi Index Portfolio jest naprawdę bardzo różnorodny. W 2021 roku, z 365 dni handlu na rynku kryptowalut, 195 (54% dni) miało pozytywną ocenę dzienną, a 169 (46% dni) negatywną.

Najwyższy dzienny zwrot odnotowano 24.05.2021 roku w wysokości 18,09%, a największa strata miała miejsce 19.05.2021 roku w wysokości - 17,21%. Nastąpiło to po tym, jak Chiny zakazały instytucjom finansowym i procesorom płatniczym przeprowadzania transakcji z użyciem kryptowalut.



Źródło: Fumbi Research

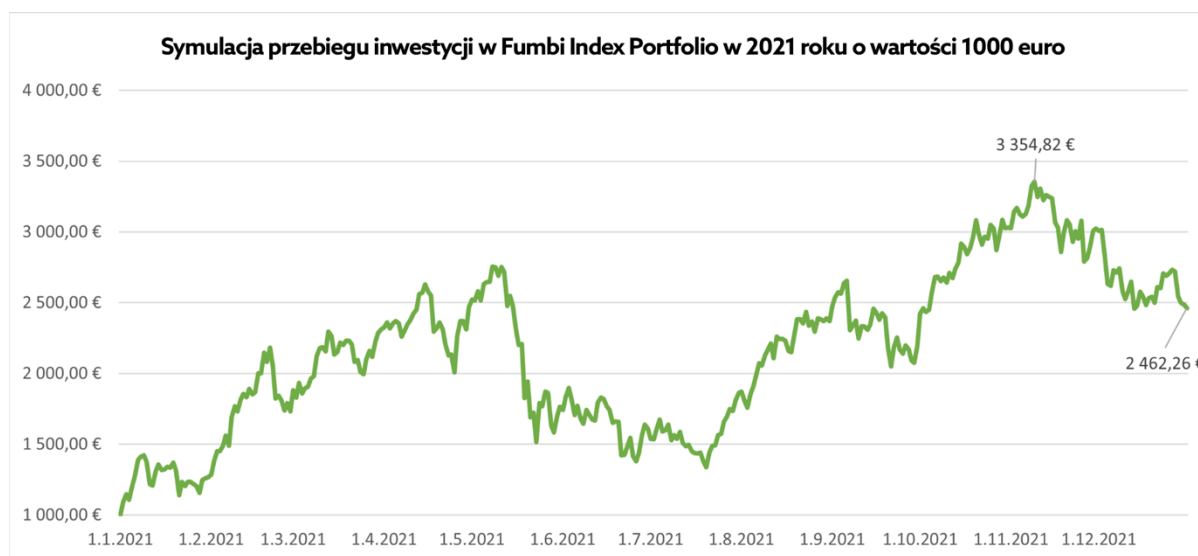
W 2021 roku produkt Fumbi Index Portfolio wygenerował całkowity zwrot w wysokości 146,23%. Największy wzrost wartości tego portfela w 2021 roku odnotowano 9 listopada, zaledwie dzień przed tym, jak Bitcoin osiągnął swój najwyższy punkt w historii. Tego dnia nasz portfel osiągnął aprecjację na poziomie 235,48%.



Źródło: Fumbi Research

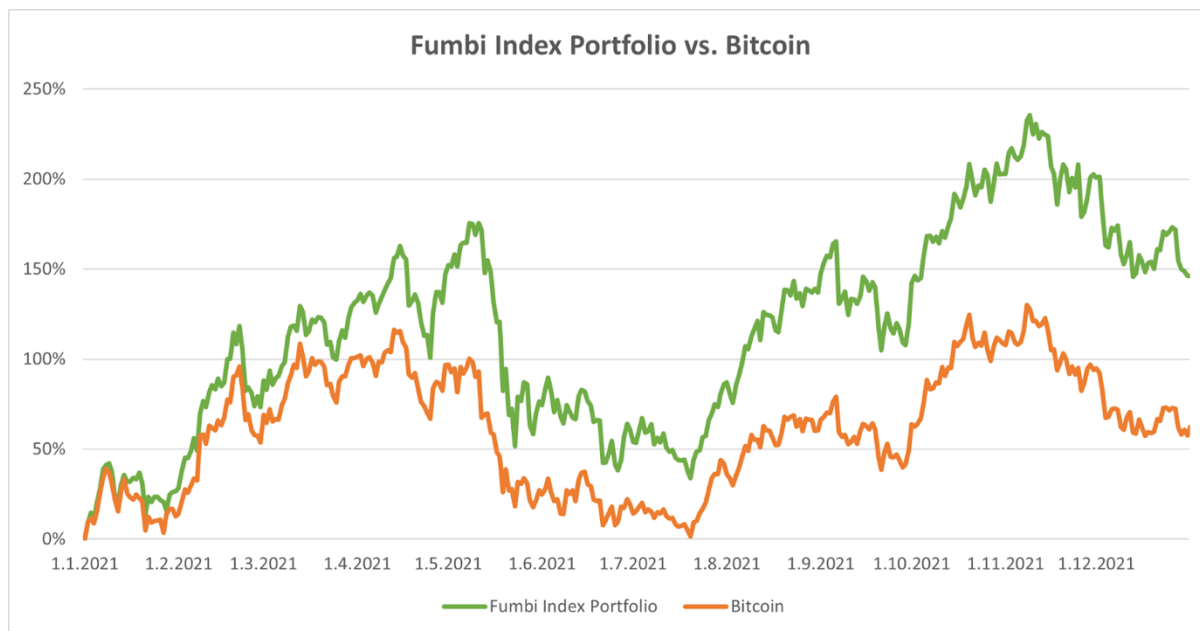
Jeśli inwestor zainwestowałby 1 000 euro w Fumbi Index Portfolio 1 stycznia 2021 roku, zyskałby 1 462,26 euro w ciągu jednego roku kalendarzowego, a skumulowana wartość inwestycji wyniosłaby 2 462,26 euro 31.12.2021 roku. W tej modelowej sytuacji nie uwzględniamy opłat transakcyjnych i maklerskich.

Jeśli inwestorzy zdecydowałiby się zrealizować swoje zyski z Fumbi Index Portfolio w okresie szczytu cyklu rynkowego, czyli 9 listopada 2021 roku, byłoby w stanie wygenerować 2 254,81 euro zysku netto przy skumulowanej wartości inwestycji wynoszącej 3 354,81 euro w dniu wycofania się z rynku. Do obliczeń wartości bezwzględnej ponownie pominęliśmy wysokość opłat transakcyjnych i maklerskich.



Źródło: Fumbi Research

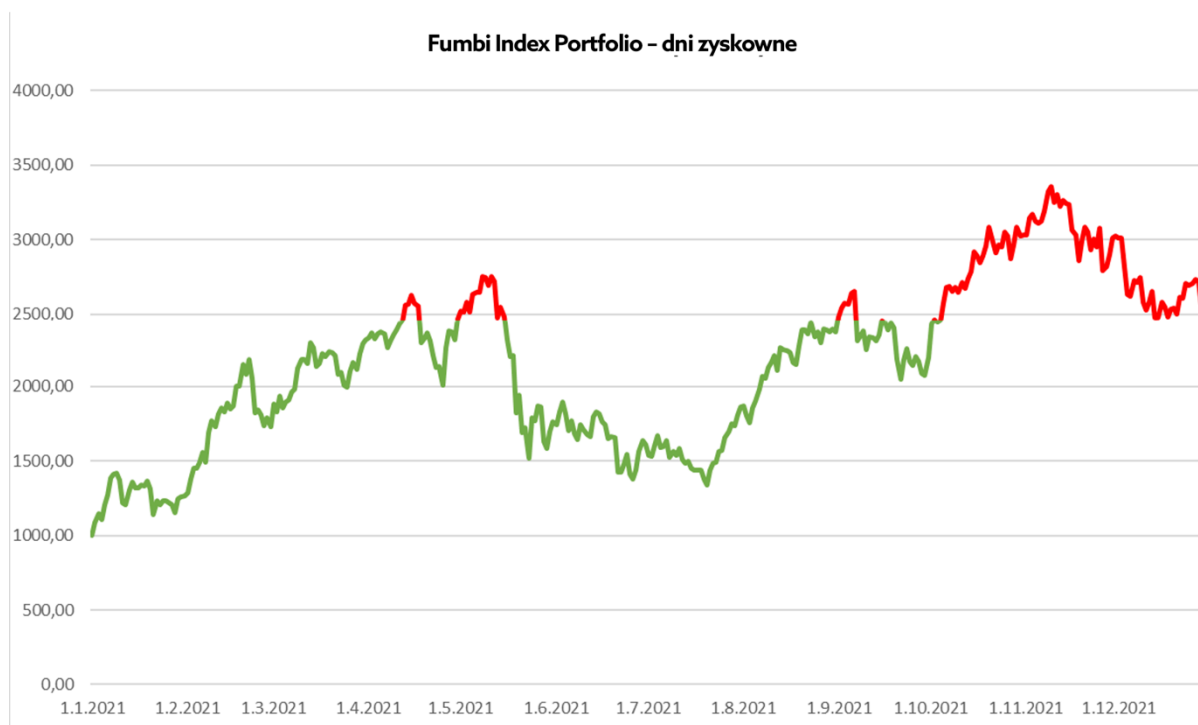
W porównaniu z bezpośrednią inwestycją w Bitcoin, nasz dynamiczny portfel wygenerował znacznie wyższe zyski dzięki regularnemu rebalansowaniu. Inwestycja wyłącznie w Bitcoin mogła przynieść zwrot w wysokości 62,34% w 2021 roku, podczas gdy inwestycja w zdywersyfikowany portfel Fumbi Index Portfolio wygenerowała całkowity zwrot w wysokości 146,23%.



Źródło: Fumbi Research

Wskaźnik dni zyskowych pokazuje liczbę dni w 2021 roku, w których utrzymanie inwestycji w Fumbi Index Portfolio o wartości 1000 euro (sytuacja modelowa) było korzystne w porównaniu z wartością zamknięcia w dniu 31.12.2021 roku. W 2021 roku Fumbi Index Portfolio miał łącznie 251 dni przynoszących zysk – oznacza to, że jeśli zainwestowałeś w Fumbi Index Portfolio w którykolwiek z tych dni, to zwrot z Twojej inwestycji w ostatnim dniu kalendarzowym był dodatni.

Zielona linia na wykresie wskazuje dni, podczas których zakup Fumbi Index Portfolio był zyskowy w stosunku do wartości zamknięcia na koniec roku kalendarzowego (łącznie 251 dni). Linia czerwona oznacza dni, w których inwestycja w Fumbi Index Portfolio przyniosła stratę na koniec 2021 roku (łącznie 114 dni).



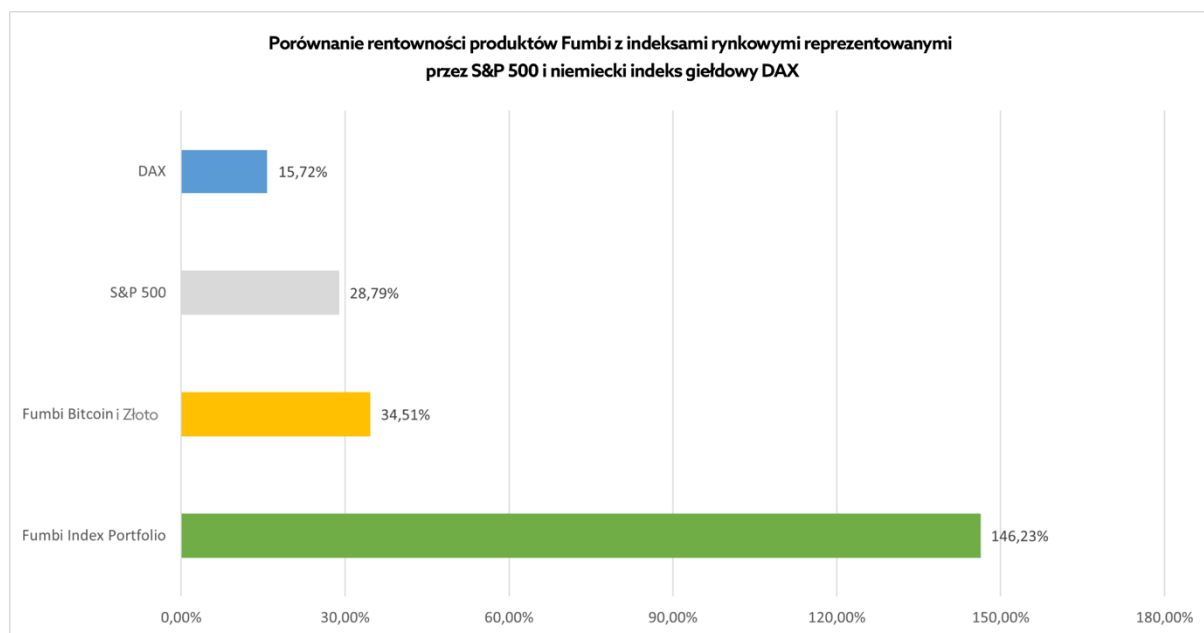
Źródło: Fumbi Research

Postanowiliśmy też porównać wyniki naszego portfela z benchmarkami tradycyjnego inwestowania. Wybraliśmy dwa najpopularniejsze indeksy z rynku amerykańskiego i europejskiego:

- **S&P 500** – indeks giełdowy, który obejmuje akcje 500 największych spółek notowanych na giełdach w USA. Wielu inwestorów postrzega go jako najlepszy wskaźnik amerykańskiego rynku funduszy. Indeks obejmuje swoim zakresem 500 wiodących spółek i około 80% dostępnej kapitalizacji rynkowej.

- **DAX** – niemiecki indeks giełdowy Giełdy Papierów Wartościowych we Frankfurcie. DAX składa się z 30 najważniejszych niemieckich spółek z sektora blue-chip. Indeks ten funkcjonuje od 30 grudnia 1987 roku, kiedy to jego wartość początkowa została ustalona na 1000 punktów.

W 2021 roku produkt Fumbi Index Portfolio osiągnął kilkakrotnie lepsze wyniki od konwencjonalnych globalnych indeksów giełdowych. Należy jednak zauważyć, że kapitalizacja rynku kryptowalut jest znacznie niższa niż rynku akcji. W związku z tym rynek kryptowalut jest uważany za bardziej ryzykowny i zmienny niż rynek akcji. Większe ryzyko wiąże się z na ogół z wyższymi zyskami.

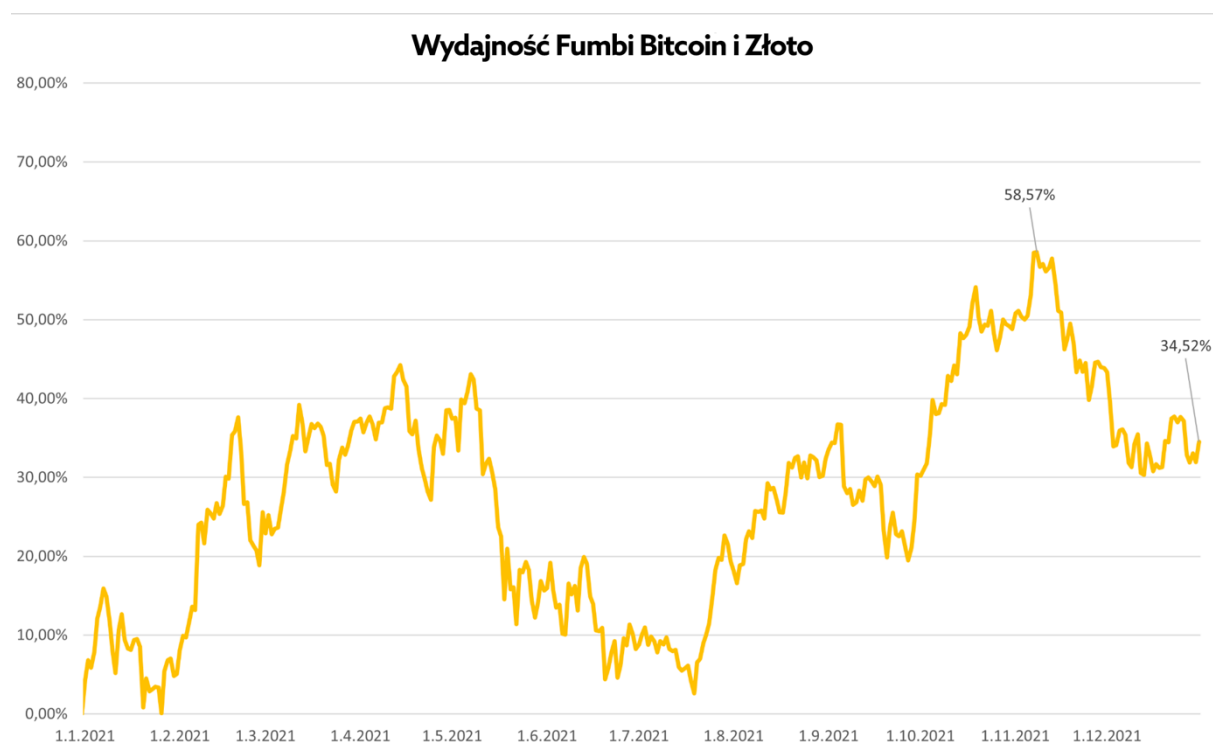


Źródło: Fumbi Research

## Fumbi Bitcoin i Złoto

W ubiegłym roku dodaliśmy do swojej oferty produkt Fumbi Bitcoin i Złoto, oferując możliwość bardziej zachowawczego inwestowania w kryptowaluty. Ten unikalny produkt łączy wysoki wzrost i potencjał technologiczny Bitcoina ze stabilnością złota w postaci PAX Gold, wspieranego przez fizyczne rezerwy złota przechowywane przez Paxos. Posiadanie tokena Pax Gold jest więc równoznaczne z posiadaniem fizycznego złota.

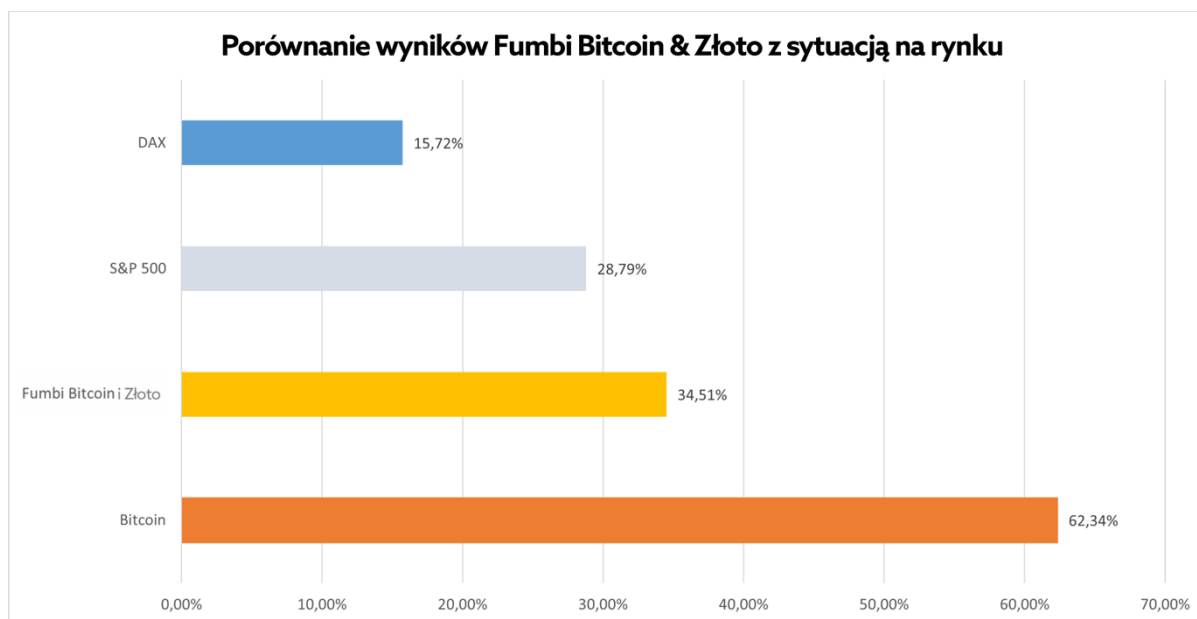
W roku 2021 produkt Fumbi Bitcoin i Złoto osiągnął łączną aprecjację na poziomie 34,52%. Szczytowa aprecjacja wyniosła 58,57% i została osiągnięta 8.11.2021 roku.



Źródło: Fumbi Research

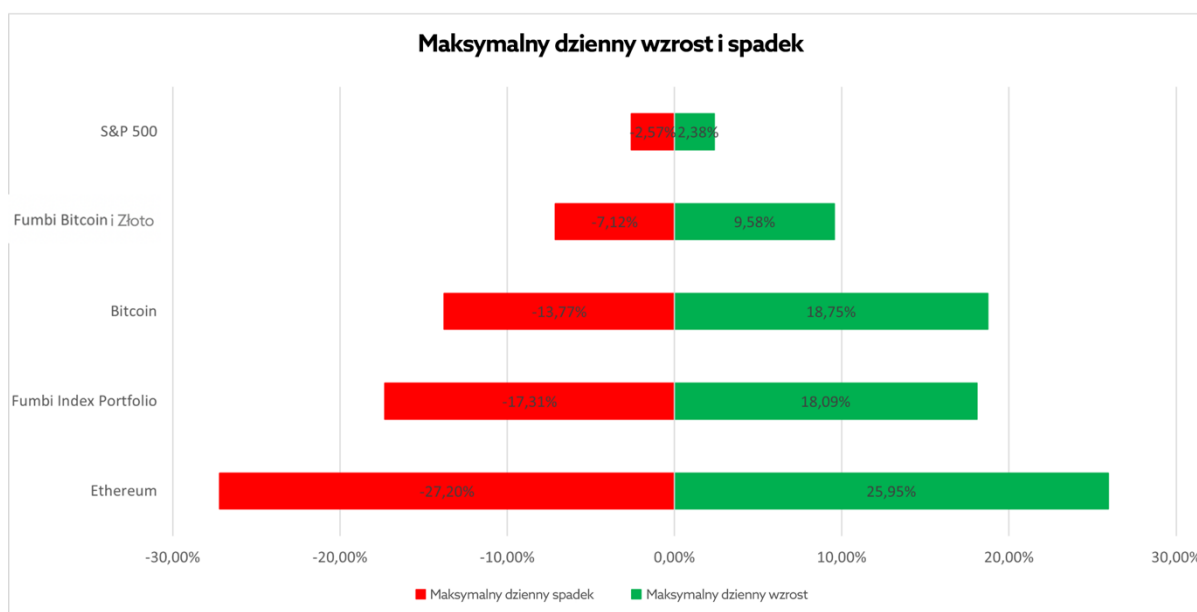
Uważa się, że jest to nasz najbardziej zachowawczy produkt, a podejmowanie mniejszego ryzyka wiąże się naturalnie z akceptacją niższego zwrotu. Algorytm regularnie rebalansuje inwestycję, tak aby zachować proporcje 50:50 – gdy wartość Bitcoina wzrasta, jego część jest sprzedawana za złoto i odwrotnie. Fumbi Bitcoin i Złoto osiągnął lepsze wyniki od indeksów giełdowych S&P 500 i DAX, pomimo ich zdecydowanie bardziej zachowawczego charakteru.





Źródło: Fumbi Research

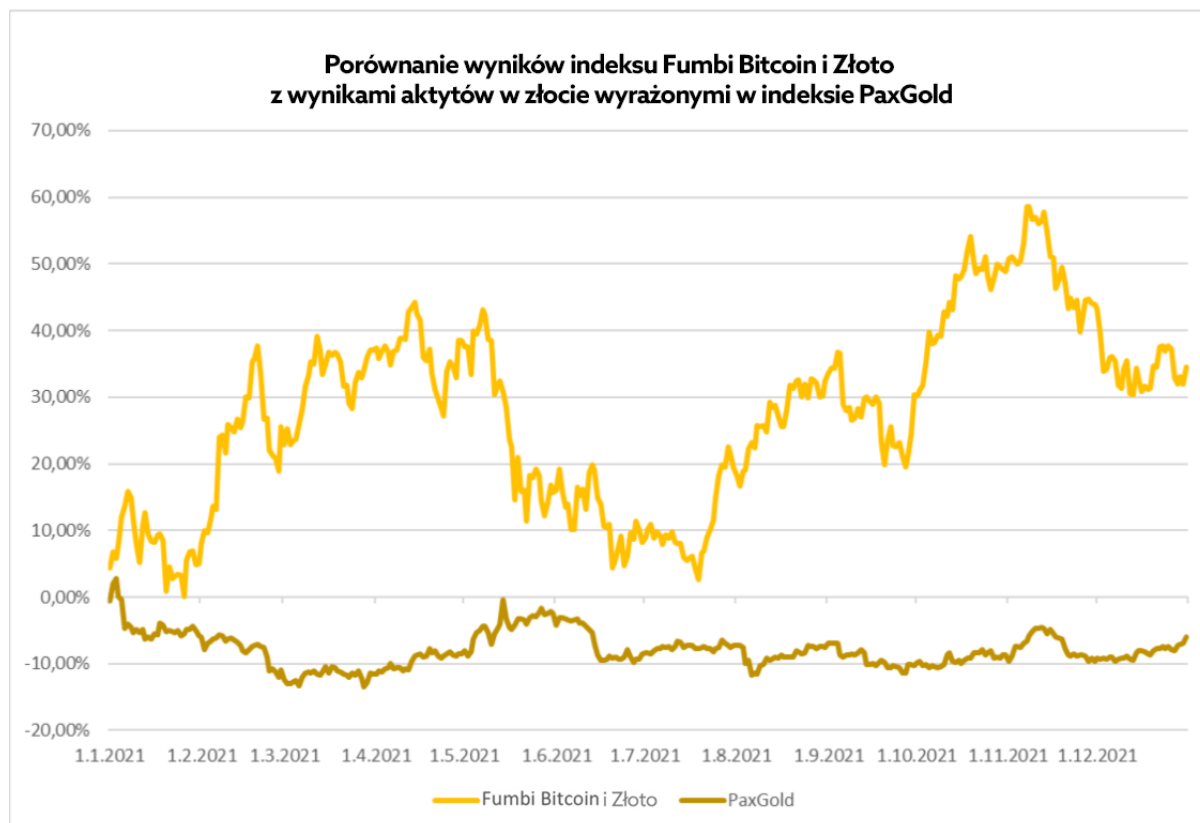
Poniższy wykres potwierdza doskonałą stabilizację indeksu przez złoto w celu wyeliminowania niekorzystnego wpływu wahań kursów kryptowalut. Porównano w nim maksymalny dzienny spadek i dzienny wzrost wybranych aktywów i portfeli. W porównaniu z pojedynczymi aktywami Bitcoin i Ethereum oraz portfelem indeksu Fumbi, nasz indeks Fumbi Bitcoin i Złoto wykazuje znacznie niższe maksymalne spadki.



Źródło: Fumbi Research

Dzięki temu, produkt ten jest odpowiednim narzędziem inwestycyjnym nawet dla zachowawczych inwestorów, którzy preferują niższe ryzyko inwestycyjne.

Poniższy wykres dowodzi, że Fumbi Bitcoin i Złoto przyniosło inwestorom znacznie lepsze narzędzie do ochrony przed stale rosnącą inflacją niż sama inwestycja w złoto. Na wykresie złoto jest reprezentowane przez aktywa PAX Gold, zabezpieczone prawdziwym złotem, a jego cena odzwierciedla cenę jednej uncji trojańskiej złota.



Źródło: Fumbi Research

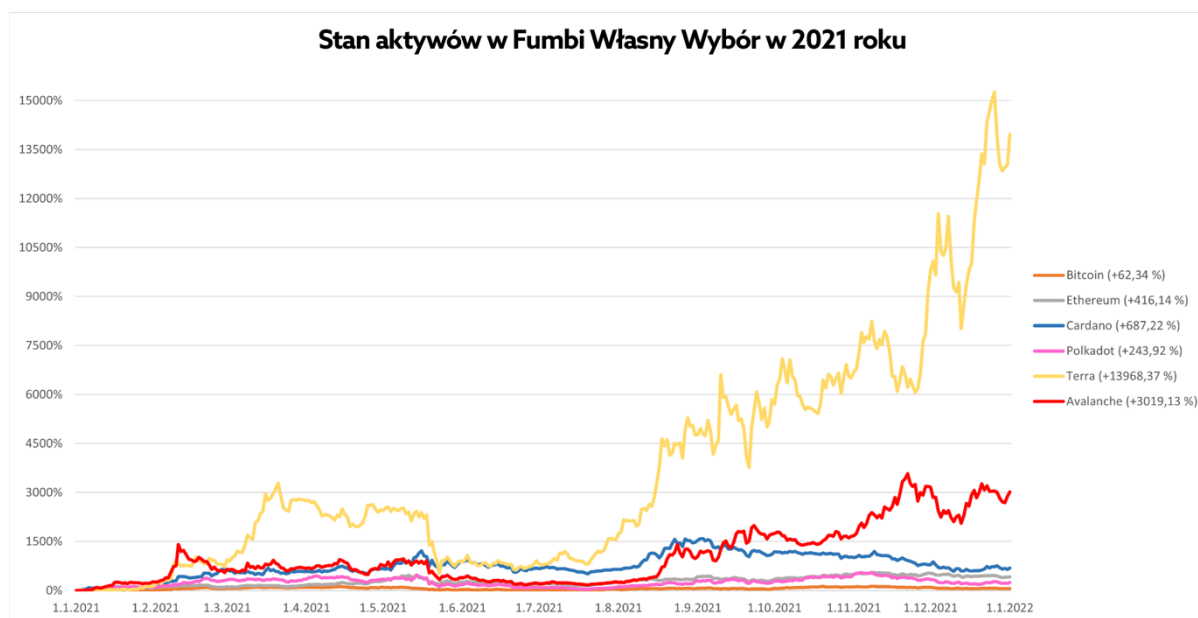
## Fumbi Własny Wybór

W pierwszym kwartale 2021 roku uruchomiliśmy produkt Fumbi Własny Wybór, który umożliwia naszym klientom inwestowanie w wybrane przez nich kryptowaluty. Kryptowaluty, w które inwestujesz za pośrednictwem Fumbi Własny Wybór, są bezpiecznie przechowywane na platformie Ledger Vault.

Początkowo w ramach tego produktu dostępne były tylko dwie podstawowe i najbardziej popularne kryptowaluty – Bitcoin i Ethereum. Jednak w ciągu roku poszerzyliśmy go o cztery inne kryptowaluty, o których wyborze zdecydowali właśnie Państwo – nasi klienci – w drodze powszechnego głosowania.

W wyniku oddanych przez Was głosów można obecnie inwestować w następujące kryptowaluty:

- Bitcoin
- Ethereum
- Cardano
- Polkadot
- Terra
- Avalanche

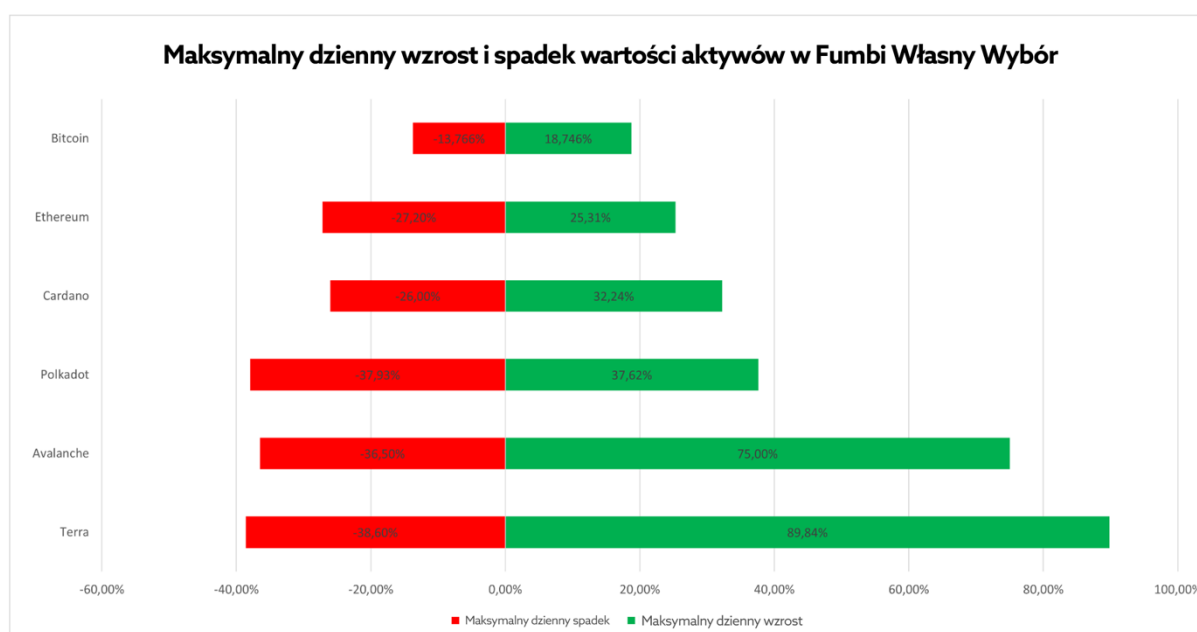


Źródło: Fumbi Research

Spośród wszystkich aktywów Fumbi Własny Wybór, zdecydowanym zwycięzcą pod względem ogólnych wyników okazała się Terra, której cena w ciągu jednego roku kalendarzowego wzrosła aż o 13 968,37%. 1 stycznia 2021 roku Terra (LUNA) była do kupienia za zaledwie 0,65 dolara, a już pod koniec roku aktywa te notowane były aż za 91,36 dolara.

W 2021 roku dwie najważniejsze kryptowaluty na rynku, Bitcoin i Ethereum, również osiągnęły znakomite wyniki. Najsilniejsza i najbardziej stabilna kryptowaluta – Bitcoin – wzrosła o 62,34%, podczas gdy jej największy konkurent Ethereum wzrósł o 416,14%.

Poniższy wykres przedstawia maksymalny dzienny wzrost i spadek poszczególnych aktywów dostępnych w Fumbi Własny Wybór.



Źródło: Fumbi Research

## Wykorzystaj potencjał kryptowalut dzięki Fumbi

Jeśli chcesz wykorzystać potencjał kryptowalut, zacznij inwestować z naszym produktem Fumbi Index Portfolio. Co trzy miesiące aktualizujemy skład kryptowalut w portfolio – dodajemy kryptowaluty z potencjałem wzrostu i usuwamy te, które nie spełniają już naszych kryteriów. Co więcej, Twoja inwestycja jest na bieżąco zarządzana przez zaawansowany algorytm Fumbi, który śledzi wzrost całego rynku, jednocześnie nie zdejając się tylko na poszczególnych kryptowalutach.

Jeśli należysz do bardziej zachowawczych inwestorów, idealnym rozwiązaniem będzie dla Ciebie Fumbi Bitcoin i Złoto – ponieważ łączy on potencjał Bitcoina ze stabilnością prawdziwego złota.

W Fumbi możesz inwestować w dynamiczne portfolio lub wybrane kryptowaluty, wpłacając już od 230 PLN / 50 euro.

[www.fumbi.network](http://www.fumbi.network)