



FUMBÍ

KRYPTO BLÍŽ K VÁM

KVARTÁLNÍ PŘEHLED TRHU KRYPTOMĚN Q2 / 2022

AUTOŘI

David Stancel, MSc., Ing. Daniel Mitrovský, Linda Mazánová

ÚVOD

Druhý kvartál tohoto kalendářního roku se nesl ve znamení vysoké volatility, a to nejen v sektoru kryptoměn, ale i na jiných finančních trzích. Makroekonomická nejistota v kombinaci s geopolitickým konfliktem na Ukrajině i nadále tlačí ceny surovin a energií na nová maxima a rostoucí inflace v zemích po celém světě vytváří centrálním bankéřům vrásky na čele.

Velmi smutnou událostí ve světě kryptoměn byl v tomto kvartálu pád blockchainové platformy Terra a algoritmického stablecoinu UST. Svého času třetí největší stablecoin na trhu kryptoměn se v první polovině května stal obětí koordinovaného útoku, v němž se útočníkovi podařilo potopit projekt s tržní kapitalizací více než 30 miliard dolarů a připravit tak mnoho investorů o životní úspory.

V posledních měsících však ve světě výrazným způsobem rezonovalo téma neustále rostoucí inflace. Ve Spojených státech dosáhla inflace 40ročního maxima, na což musel Fed reagovat zvýšením klíčových úrokových sazeb. Podobně jsou na tom i země na jiných kontinentech, kde v některých případech dosahuje inflace až dvojciferné hodnoty. Monetární restriktce je tak jedním z hlavních faktorů poklesu hodnoty rizikových aktiv, včetně kryptoměn či akcií. Bohužel je možné, že bude i hlavním faktorem začínající recese.

Na druhou stranu, významným krokem k mainstreamové adopci kryptoměn bylo přijetí bitcoinu jako zákonného platidla v druhé zemi na světě. K El Salvadoru se přidala i Středoafriická republika, která se rozhodla přejít na bitcoinový standard ve snaze nastartovat ekonomickou obnovu a iniciativy na budování míru v zemi.

Pozitivní sentiment a naděje však investorům přináší on-chain data, která pomalu, ale jistě dosahují hodnoty ze začátku pandemie covid-19, kdy se bitcoin obchodoval za 5–6 tisíc dolarů. Obrovský odliv bitcoinů z burz, neustále rostoucí počet vlastníků bitcoinu nebo příliv kapitálu ze strany institucí jsou pouze některými z metrik, na základě kterých je možné očekávat vysoký růst hodnoty bitcoinu v budoucnosti.

David Stancel,
Chief Investment Officer

SHRNUTÍ

‡ Druhý kvartál se nesl ve znamení významné cenové korekce, během které bitcoin v průběhu tří měsíců ztratil značnou část své hodnoty. Toto období plné nejistoty je však zároveň obdobím výrazné akumulace.

‡ Bitcoin a všechny altcoiny byly v tomto kvartálu ve ztrátě.

‡ Kolaps blockchainové platformy Terra způsobil na trhu kryptoměn katastrofu nevídaných rozměrů. Jeden z největších krypto projektů spadl až na samé dno.

‡ Bitcoin se stal zákonným platidlem v další zemi. K El Salvadoru se přidala i Středoafriická republika.

‡ Ethereum čeká v nejbližších měsících fáze The Merge, během které dojde ke sloučení Beacon chainu s Proof-of-Stake systémem.

‡ Ve Spojených státech byl představen návrh zákona týkající se vytvoření regulačního rámce pro odvětví kryptoměn. Návrh pro kryptoměny působí optimisticky.

‡ Jeden z největších správců institucionálních aktiv na světě Fidelity umožní investorům přidat bitcoin do svých penzijních plánů 401(k).

‡ Ethereum zůstává i nadále nejpoužívanější platformou v sektoru decentralizovaných financí.

‡ Nejhodnotnější NFT sbírkou je Bored Ape Yacht Club následovaná kolekcí CryptoPunks.

OBSAH

ÚVOD	2
SHRNUTÍ	3
PŘEHLED TRHU V KOSTCE - DRUHÝ KVARTÁL 2022 7	6
Cenový vývoj bitcoinu	6
Cenový vývoj TOP 10 altcoinů	7
Vývoj kapitalizace trhu kryptoměn	8
NEJDŮLEŽITĚJŠÍ UDÁLOSTI ZE SVĚTA KRYPTOMĚN	8
Kolaps blockchainové platformy Terra	8
Bitcoin jako zákonné platidlo ve Středoafričské republice	10
Posun ve vývoji Ethereum 2.0	11
Představení návrhu zákona o kryptoměnách v USA	11
Finanční problémy krypto institucí	12
Bankrot hedgeového fondu 3AC	12
Kryptoburza Coinbase ze dne na den propustila 18 % zaměstnanců	13
KRYPTOMĚNY A SVĚT TRADIČNÍCH FINANCÍ	13
Shopify integruje Strike Wallet	13
Fidelity přidává Bitcoin do 401(k) penzijních plánů	14
Dvojnásobné zvýšení úrokových sazeb	15
Průzkum ECB o kryptoměnách	15
ON-CHAIN DATA	16
BTC - Celkový počet adres	16
BTC - Adresy se zůstatkem více než 0,001 BTC	17
BTC - Roční aktivní zásoba	18
BTC - Hashrate	19
BTC - Index Fear & Greed	20
ETH - Celkový počet adres	21
ETH - Průměrný transakční poplatek	22
ETH - Hashrate	23

OBSAH

DeFi	24
Celková uzamčená hodnota aktiv - TVL (Total Value Locked)	24
DeFi health check	25
Výběr z DeFi – Solana	27
Vývoj tržní kapitalizace stablecoinů	28
Útok na platformu BeanStalk (FlashLoan attack)	29
NFT & METAVERSE	31
Objem obchodů na platformě OpenSea	31
TOP 5 kolekcí NFT na platformě OpenSea	32
Porovnání poklesu cen nejpopulárnějších NFT kolekcí	34
eBay spouští vlastní NFT kolekci	35
Instagram a NFTs	35
Yugalabs Metaverse Land	35
FUMBI	36
Kvartální aktualizace Fumbi Index Portfolia	36
Mobilní aplikace Fumbi	37
Fumbi Kredit	37
Fumbi Academy	37
Fumbi na poště	38
INVESTUJTE DO KRYPTOMĚN S FUMBI	38
Portfolio produktů Fumbi	38

PŘEHLED TRHU V KOSTCE - DRUHÝ KVARTÁL 2022

Cenový vývoj bitcoinu



Zdroj: Messari

Bitcoin otevřel druhý kvartál tohoto kalendářního roku s valuací 44 655 amerických dolarů. Tento kvartál se nesl zejména ve znamení vysoké volatility a cenové korekce, během které bitcoin ztratil až 56 % svojí hodnoty a uzavřel ho na ceně 19 366 amerických dolarů. Svoje cenové maximum v tomto kvartálu dosáhl bitcoin 5. dubna, kdy se obchodoval za 46 716 amerických dolarů.

Cenový vývoj top 10 altcoinů



Zdroj: Tradingview

Mezi top 10 altcoinů (z nichž byly vyřazeny stablecoiny) se v druhém kvartálu kalendářního roku 2022 dařilo nejlépe burzovnímu tokenu společnosti Bitfinex s tickerem LEO, který si připsal ztrátu „jen“ $-0,68\%$. V druhém kvartálu byly všechny kryptoměny z kategorie top 10 altcoinů ve ztrátě. Největší ztrátu mezi nimi zaznamenal Avalanche, který ztratil od 1. dubna do 30. června až -83% své hodnoty. Z tohoto žebříčku jsme vyřadili kryptoměnu Terra, která pod vlivem nešťastných událostí ztratila až $99,9\%$ svojí hodnoty

Vývoj kapitalizace trhu kryptoměn



Zdroj: Coinmarketcap

Celková tržní kapitalizace trhu kryptoměn byla na začátku druhého kvartálu na úrovni 2,09 bilionů dolarů. Během posledních tří měsíců klesla celková kapitalizace trhu až o 57 % na úroveň 889 bilionu dolarů. Nejvyšší tržní kapitalizace v tomto kvartálu bylo dosaženo 5. dubna 2022, a to ve výši 2,164 bilionu dolarů.

Nejdůležitější události ze světa kryptoměn

Kolaps blockchainové platformy Terra

Terra USD (dále jen „UST“) byl ještě donedávna nejznámějším a nejsilnějším stablecoinem postaveným na blockchainu Terra. Jeho podstata spočívala v tom, že za řízením jeho monetární politiky nestála žádná konkrétní entita, protože jeho systém emisí řídil inovativní algoritmus. V praxi byla oběžná nabídka stablecoinu UST dynamicky regulovaná na základě emitování nebo spalování tokenu LUNA.

Kdysi třetí největší stablecoin na trhu kryptoměn se v první polovině května stal obětí koordinovaného útoku, v němž útočník v jednom okamžiku prodal obrovské množství stablecoinu UST v hodnotě několik stovek milionů dolarů na platformách Binance a Curve. To způsobilo odchýlení UST od vázanosti na americký dolar, následkem čehož byla obrovská panika a vysoký prodejní tlak na celém trhu.

Útočník si na začátku půjčil 100 000 bitcoinů na burze Gemini a 1 miliardu dolarů v UST prostřednictvím takzvaných OTC obchodů, které mu pomohly zrealizovat jeho dobře promyšlený plán. Prostřednictvím těchto půjček si připravil půdu na likvidaci UST na Curve a současně na shortování bitcoinu s vědomím, že organizace Luna Foundation Guard (dále jen „LFG“) prodá svoje rezervní bitcoiny, aby ochránila vázanost UST.

Terraform Labs, organizace, která stojí za platformou Terra, se připravovala na spuštění nového zdroje likvidity na decentralizované burze Curve. Tento zdroj likvidity s názvem 4pool měl sestávat ze čtyř stablecoinů včetně UST, který by umožňoval rychlou a levnou výměnu jednoho stablecoinu za jiný. Za tímto účelem se organizace rozhodla vybrat z původního zdroje likvidity (3pool) rezervy ve výši 150 milionů dolarů, kterou plánovali za týden přesunout do nově vznikajícího 4poolu. To se jim však už nepodařilo.

Útočník nejdříve vybral veškerou dostupnou UST likviditu z poolu na platformě Curve, k čemuž potřeboval asi 350 milionů dolarů. Informace o tom, že někdo vybral veškerou likviditu z poolu, se okamžitě začala šířit napříč sociálními sítěmi. Rostoucí panika a nejistota měla za následek, že investoři začali masivně vybírat svoje UST z decentralizované aplikace Anchor protocol a začali je v obrovském množství prodávat. Kromě toho se spustil masivní prodej a shortování (krátký prodej) kryptoměny LUNA, která byla základem vyrovnávacího mechanismu stablecoinu UST.

Útočník měl však z OTC obchodů ještě stále k dispozici 650 milionů UST, které začal masivně prodávat na burze Binance. Obrovský prodejní tlak způsobil ještě větší kolísání hodnoty stablecoinu.

Kolísání hodnoty UST, jakož i kryptoměny LUNA, mělo za následek spuštění takzvané **smrtící spirály**, v níž docházelo k neustálému pálení UST a k emitování obrovského množství nových LUNA tokenů.

Organizace LFG reagovala na situaci odprodejem svých bitcoinových rezerv, což útočníkům s otevřenými short pozicemi zahrálo dokonale do karet, a na shortování bitcoinu vydělali prý až 800 milionů dolarů. Prodej rezerv byl navíc špatně načasovaný, což způsobilo, že použití rezerv nedokázalo žádným způsobem stabilizovat hodnotu UST.

Následující události lze charakterizovat jako domino efekt. Efekt smrtící spirály, nejistota, strach a pochybnosti zapříčinily obrovský prodejní tlak ze strany uživatelů, které LUNA a UST jednoduše nedokázaly ustát. Kromě toho se do oběhu v průběhu několika dní dostalo více než 6,9 bilionů nových LUNA tokenů, což způsobilo propad hodnoty tokenu LUNA z 80 \$ na přibližně 0,00006 \$. Podobně dopadl v tomto nešťastném příběhu i stablecoin UST, jehož hodnota se propadla z 1 \$ na 0,008 \$.

Kolaps platformy Terra lze považovat za jednu z největších katastrof v historii kryptoměn, kdy investoři přišli o miliardy dolarů. I když vývojáři platformy přišli s plánem obnovy a spustili novou síť bez algoritmického stablecoinu, pravděpodobně nějakou dobu potrvá, než si Terra získá zpět důvěru svých investorů.

Bitcoin jako zákonné platidlo ve Středoafričké republice

Středoamerický stát El Salvador, který jako první na světě přijal bitcoin jako zákonné platidlo, už není na seznamu zemí s bitcoinovým standardem sám.

Do zatím stručného, ale pevně věříme, že časem rozšiřujícího se seznamu zemí, které přijaly bitcoin za zákonné platidlo, se na konci dubna přidala i Středoafričká republika (SAR). Podle oficiálního oznámení kanceláře prezidenta se Středoafričká republika stala jen druhou zemí světa, která přijala bitcoin za svoje zákonné platidlo vedle doposud používané národní měny.

Po zveřejnění prvotních informací však nebylo úplně jasné, jestli se předmětná legislativa, kterou Národní shromáždění jednomyslně schválilo, týkala přijetí bitcoinu jako zákonného platidla, nebo jestli jen poskytovala právní a legislativní rámec pro používání kryptoměn v zemi.

Oznámení zveřejněné kanceláří prezidenta však o několik hodin později potvrdila Francouzská tisková agentura AFP, která uvedla, že přijetí bitcoinu jako platidla by pomohlo nastartovat ekonomickou obnovu a iniciativy na budování míru v zemi. Bitcoin se tak stal oficiálním platidlem ve Středoafričké republice spolu s doposud používaným frankem CFA.

Stejně jako v případě El Salvadoru, Mezinárodní měnový fond (MMF) ostře kritizoval rozhodnutí Středoafričké republiky. MMF ve svém prohlášení varoval africkou zemi před „*velkými riziky spojenými s používáním bitcoinu pro finanční stabilitu, finanční integritu a ochranu spotřebitele*“.

MMF však neuznává ani národní měnu používanou ve Středoafričké republice, což zemi výrazně komplikuje realizaci mezinárodních obchodů. I to je jedním z významných důvodů, proč se země rozhodla přejít na bitcoinový standard.

Posun ve vývoji Ethereum 2.0

Ethereum se v průběhu následujících měsíců s vysokou pravděpodobností dočká přechodu na nový konsenzuální algoritmus Proof-of-Stake (PoS).

Na začátku června byla na testovací síti Ropsten úspěšně zrealizovaná migrace na konsenzuální algoritmus Proof-of-Stake. To umožní vývojářům a developerům decentralizovaných aplikací otestovat síť za nových podmínek a vyladit všechny potenciální nedostatky a chyby před integrací PoS na hlavní síť.

Některé decentralizované aplikace, jako například AAVE či decentralizovaná sociální síť Lens, nasadily svoje aplikace na Ropsten s cílem podpořit fázi testování a vyzkoušet si fungování svých aplikací na síti s PoS konsenzem.

Vývojáři sítě Ethereum v blízké době plánují uskutečnit migraci PoS i na další dvě veřejné testovací sítě, Sepolia a Goerli, pro optimalizaci a testování všech funkcionalit, které PoS v budoucnosti přinese hlavní síť.

Od migrace hlavní sítě Ethereum na konsenzuální model PoS si vývojáři slibují snížení energetické náročnosti až o 99 %, protože produkce nových bloků nebude už záviset na procesu těžby. Síť se v novém modelu bude spoléhat na validátory, kteří budou za validitu transakcí a emisí nových ETH ručit svými vlastními mincemi.

V roce 2023 vývojáři plánují kromě jiného zavést i takzvaný sharding, jehož cílem bude zvýšit celkovou propustnost sítě potenciálně až do 100 000 transakcí za sekundu.

Představení návrhu zákona o kryptoměnách v USA

V Senátu Spojených států byl začátkem června představen návrh, jehož úkolem je vytvořit regulační rámec pro používání a zacházení s kryptoměnami v USA.

Oboustranný návrh zákona od republikánské senátorky Cynthia Lummis a demokratické senátorky Kirsten Gillibrand plánuje vyřešit základní výzvy týkající se kryptoměn včetně problematiky stablecoinů, zdanění nebo dohledu nad trhem. Skutečnost, že jde o společný návrh republikánů a demokratů, mu přidává důležitost a zvyšuje pravděpodobnost jeho úspěchu.

Prvním zajímavým bodem návrhu je přenos regulačního dohledu nad trhem kryptoměn od Americké komise pro cenné papíry a burzy (SEC) na Americkou komisi pro komodity a futures (CFTC). V praxi by to znamenalo, že SEC, která ostře sleduje různé kryptoměny a dlouhodobě odmítá spuštění spotového bitcoinového ETF, by měla na základě nových požadavků výrazně nižší vliv a dosah na trh kryptoměn.

Druhým významným bodem je osvobození kryptotransakcí ve výši do 200 amerických dolarů od daně z příjmů. Platby za kávu, oběd či běžné nákupy v potravinách by tak už nebyly zdanitelnou událostí, což masivně podporuje potenciál používání kryptoměn na mikrotransakce a zároveň otevírá dveře adopci Lightning Networku.

Důležitým požadavkem je i přesné definování momentu zdanění kryptoměn pocházejících z těžby a ze stakingu. V současnosti se kryptoměny vytvořené procesem těžby v USA zdaňují jako příjem už v okamžiku, kdy jsou vytěženy. Nový návrh plánuje tento stav upravit a zdaňovat krypto až v momentě jeho prodeje.

Přestože je součástí návrhu víc dalších velmi zajímavých návrhů, schválení tohoto zákona se v tomto kalendářním roce pravděpodobně nedočkáme. Návrh musí nejdříve projít hlasováním ve vícero výborech a až následně se může dostat do hlasování v Senátu.

Finanční problémy krypto institucí

Masivní propad na trhu kryptoměn, stejně jako pád blockchainové platformy Terra, způsobil neobvyklý domino efekt v celém krypto průmyslu.

Vlna výzev na doplnění kolaterálu a likvidace otevřených pozic přinesla mezi krypto investory dávku nejistoty. Lendingové společnosti jako Celsius Network nebo Babel Finance byly nucené kvůli „extrémním tržním podmínkám“ a nedostatku likvidity zmrazit výběry aktiv ze svých platforem a doplnit do svých otevřených pozic obrovské množství kolaterálu.

Bankrot hedgeového fondu 3AC

Three Arrows Capital, jeden z největších krypto hedgeových fondů, čelí obrovským problémům s likviditou a insolventností. Tento velmi populární fond, který byl založený odejitými tradery z investiční banky Credit Suisse, známými na Twitteru jako Zhu Su a Kyle Davies, vyhlásil bankrot, aby ochránil část amerických aktiv, zatímco na Britských Panenských ostrovech probíhá likvidace.

Přestože ještě několik měsíců zpět spravoval tento fond investice v hodnotě 10 miliard dolarů, teď nemůže splácet svoji půjčku ve výšce 15 250 bitcoinů ani půjčku 660 milionů USDC. Hrozí, že nesplácení dluhu uvrhne celý krypto trh do dalšího kolapsu.

Aktuálně není jasné, jestli některý z věřitelů nebo jiných dotčených stran bude nucený prodat svoje držby BTC, aby splatil vlastní dluhy. Vlna nejistoty a obav ze selhání 3AC však může spustit další výprodeje na trhu kryptoměn vyvolané efektem FUD.

Kryptoburza Coinbase ze dne na den propustila 18 % zaměstnanců

Coinbase je považovaná za jednu z nejméně stabilních a důvěryhodných společností ve světě kryptoměn, zejména poté, co jsme mohli v roce 2021 sledovat Coinbase IPO, během čehož se její akcie dostaly na burzu. Už pár měsíců bylo jasné, že strategie rychlého růstu a hiringu nemohla pokračovat v době krize a vysoké volatility na trhu tak, jak si ji před pár měsíci naplánoval management firmy.

Překvapením pro mnohé bylo, když generální ředitel firmy, Brian Armstrong, ze dne na den snížil počet zaměstnanců o 18 % (1 100 lidí). Tímto krokem se Coinbase připojuje k firmám jako je Robinhood, Netflix a Gemini – které propustily velkou část svých zaměstnanců. Tento krok probíhal celkem radikálně – ráno po probuzení dostal každý zaměstnanec e-mail o tom, jestli se ho propouštění dotklo, nebo ne. Všechny přístupy do systémů byly dotčeným zaměstnancům okamžitě odebrány, včetně přístupů do firemního e-mailu a na Slack. Dotčení zaměstnanci, pro něž byl tento krok nepříjemným překvapením, dostanou odstupné ve výši 14 týdnů a pomoc při hledání nové práce.

KRYPTOMĚNY A SVĚT TRADIČNÍCH FINANČÍ

Shopify integruje Strike Wallet

Přední světová platforma zaměřená na digitální platby s názvem Strike oznámila na Bitcoinové konferenci v Miami svoji spolupráci s e-commerce společností Shopify. Američtí obchodníci působící na Shopify tak nově budou moci přijímat platby od zákazníků na celém světě prostřednictvím bitcoinu s využitím technologie Lightning Network.

„Jsme hrdí na to, že můžeme spolupracovat se Shopify, abychom obchodníkům poskytli levnější a rychlejší způsob přijímání peněz pomocí bitcoinové technologie. Lightning Network je globální platební síť, která snižuje náklady, zvyšuje rychlost, podporuje inovace, zlepšuje finanční začlenění a přináší spotřebitelům a obchodníkům možnost volby,“ uvedl Jack Mallers, zakladatel a generální ředitel společnosti Strike.

Integrace Strike Wallet se Shopify, která byla navržena primárně s ohledem na jednoduché použití, umožní obchodníkům jednoduše a rychle přijímat platby v bitcoinech stejným způsobem, jakým doposud přijímali platby v amerických dolarech.

Díky integraci Strike mohou obchodníci Shopify přijímat platby z celého světa, a snížit tak náklady související s konečným vyrovnáním v hotovosti. Kromě toho integrace Strike umožní obchodníkům Shopify diverzifikovat svoje existující platební metody a také expandovat na jiné a doposud nevyužité globální trhy. Navíc, spolupráce umožní obchodníkům Shopify generovat úspory prostřednictvím nízko nákladového zpracování plateb.

Fidelity přidává Bitcoin do 401(k) penzijních plánů

Fidelity Investments, jeden z největších institucionálních správců aktiv na světě, umožní investorům přidat Bitcoin do svých penzijních plánů 401(k).

Ve Spojených státech jsou penzijní fondy 401(k) zaměstnavatelů sponzorované plány penzijního spoření nabízené americkými zaměstnavateli, kteří mají pro střadatele určité daňové výhody. Zaměstnancům, kteří jsou součástí tohoto plánu, odvádějí zaměstnavatelé několik procent ze mzdy přímo na jejich penzijní spořicí účty. Zaměstnanci mají možnost si přímo vybrat, do kterých fondů chtějí investovat.

Dubnový report zveřejněný společností Fidelity odhalil, že některé z plánů 401(k), které Fidelity spravuje, zamýšlejí už brzy nabízet střadatelům možnost investovat do Bitcoinu prostřednictvím takzvaných digital assets accounts.

Možnost investovat do Bitcoinu v plánech 401(k) je velkým krokem vpřed vzhledem k tomu, že Fidelity je největším poskytovatelem tohoto druhu plánů ve Spojených státech, který celkově spravuje až 23 000 plánů pro víc než 20,4 milionů střadatelů. Kumulativní hodnota spravovaných aktiv v těchto plánech je až 2,7 bilionů dolarů.

Dvojnásobné zvýšení úrokových sazeb

Federální rezervní systém (Fed) v čele s Jeromem Powellem zvýšil v průběhu tohoto kvartálu dvakrát základní úrokovou sazbu s cílem zkrotit nejvyšší inflaci za posledních 40 let ve Spojených státech. Fed nejprve zvýšil úrokovou sazbu o 50 bazických bodů v květnu, k čemuž v polovině června přidal ještě další zvýšení o 75 bazických bodů. Klíčová úroková sazba v USA se tak momentálně pohybuje v rozmezí 1,5–1,75 %.

Zvýšení základní úrokové sazby o 75 bazických bodů v červnu bylo třetím zvýšením za sebou a šlo o nejvyšší jednorázové zvýšení sazby od roku 1994. Předpokládá se, že do konce tohoto roku Fed zvýší úrokové sazby ještě čtyři až pětkrát.

Zvýšení základní úrokové sazby způsobuje, že peníze se ve své podstatě stávají dražšími. Úvěry a hypotéky v bankách jsou dražší a navíc méně dostupné, což na jedné straně pomáhá zpomalit inflaci, ale na straně druhé oslabuje spotřebitelskou poptávku a zpomaluje ekonomický růst. Vedení Fedu však musí při uplatňování restriktivní měnové politiky postupovat opatrně, a ne příliš násilně, jinak by se sazby mohly zvýšit příliš rychle, což by mohlo přinutit podniky propouštět nebo dostat zemi do recese.

V nejbližších měsících se očekává, že Fed bude pokračovat v agresivní politice, přičemž do konce roku by se podle odhadů mohla úroková sazba dostat do rozmezí 3,25 % až 3,5 %.

Průzkum ECB o kryptoměnách

Evropská centrální banka (ECB) zveřejnila na konci května výsledky průzkumu zaměřeného na ekosystém kryptoměn ve snaze prozkoumat zájem a vlastnické poměry mezi obyvateli ze šesti zemí eurozóny.

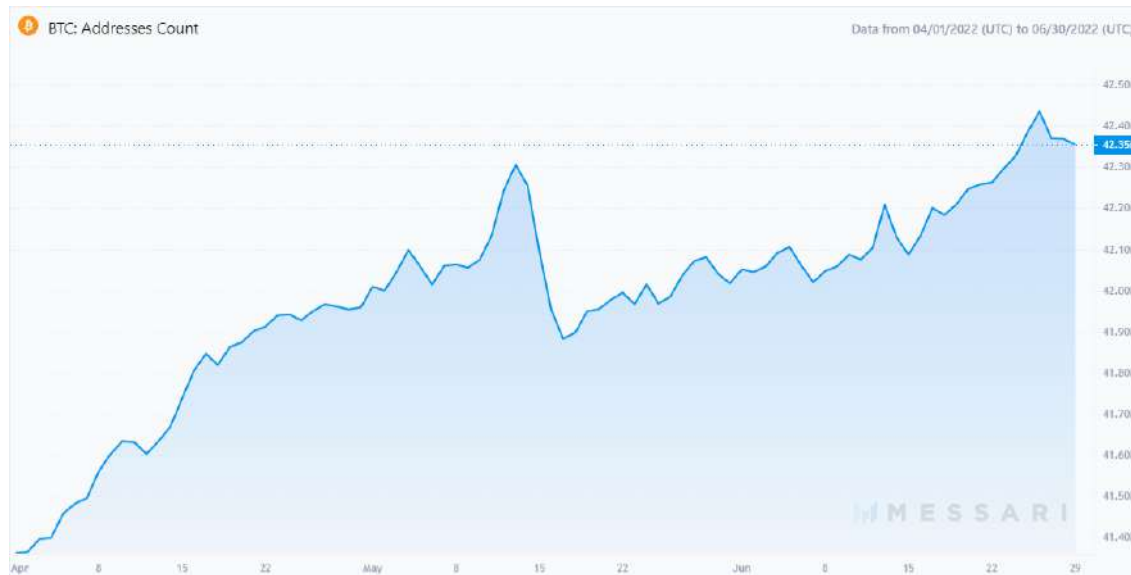
Průzkumu se zúčastnili obyvatelé ve věku 18 až 70 let z Holandska, Španělska, Itálie, Německa, Belgie a Francie. Z výsledků vyplývá, že až 10 % dotazovaných vlastní kryptoměny. Z této skupiny pouze 6 % dotazovaných uvedlo, že vlastní digitální aktiva v hodnotě více než 30 000 eur, přičemž až 37 % respondentů z řady vlastníků uvedlo, že vlastní krypto aktiva v hodnotě více než 999 eur.

Ve všech zemích měli investoři pocházející z top 20 % příjmově nejbohatší populace nejvyšší podíl vlastnictví kryptoměn v porovnání s ostatními příjmovými skupinami.

Průzkum byl zahrnutý do nové zprávy ECB, která se kromě jiného týká i rychle rostoucího přijímání kryptoaktiv navzdory jejich rizikovým faktorům. Jak cituje ECB, 56 % respondentů uvedlo v nedávném průzkumu Fidelity, že má určitou expozici vůči krypto aktivům, oproti 45 % z roku 2020.

ON-CHAIN DATA

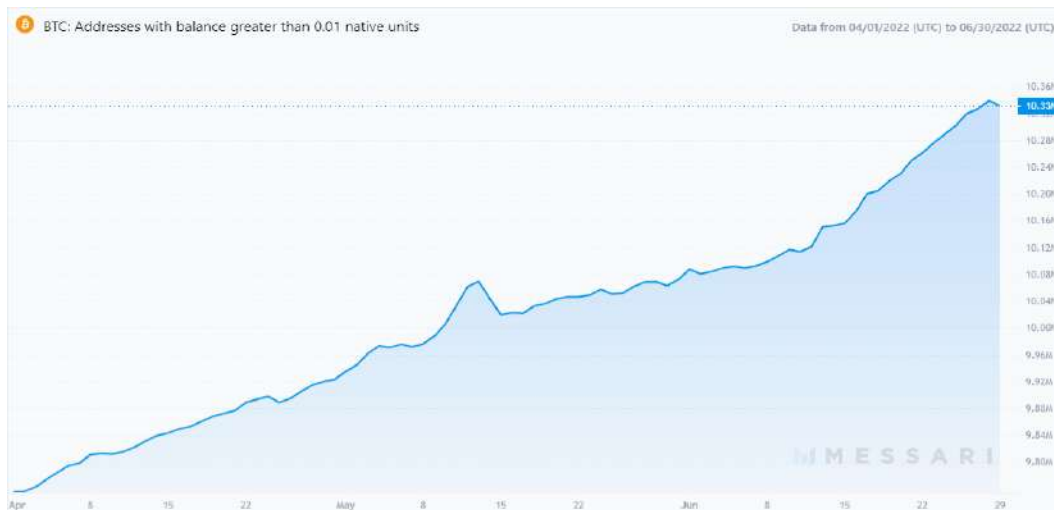
BTC – Celkový počet adres



Zdroj: Messari

Metrika celkového počtu adres v síti Bitcoin sleduje celkový počet jedinečných adres, které měly během sledovaného období na svojí adrese kladný zůstatek. V praxi to znamená, že započítání těchto adres do metriky je podmíněné tím, aby byl na adrese nenulový kladný zůstatek nativních jednotek sítě, v tomto případě nenulový zůstatek bitcoinů. V průběhu druhého kvartálu 2022 vzrostl počet takových adres o 2,41 % z původního počtu 41 359 489 na 42 354 488 adres.

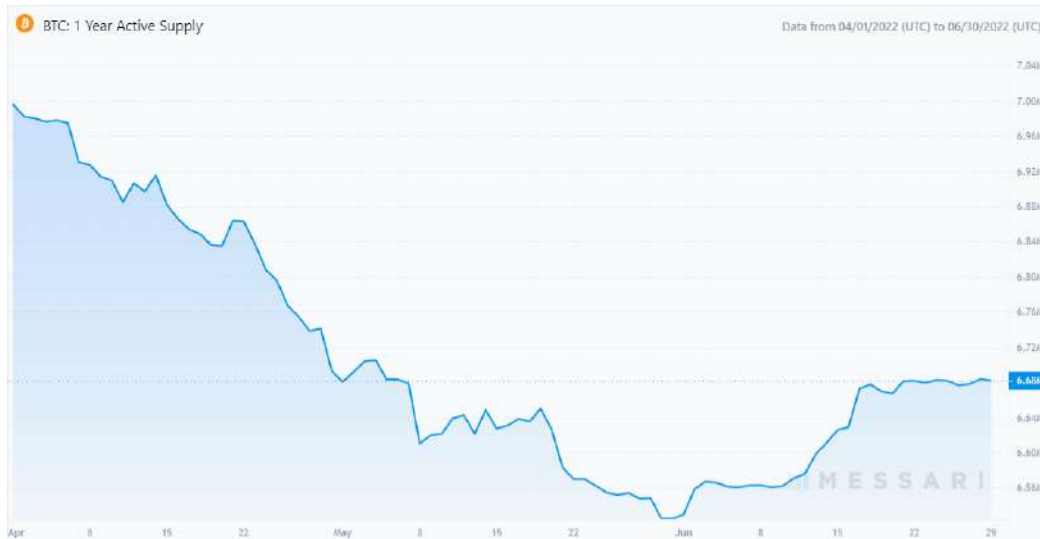
BTC – Adresy se zůstatkem více než 0,01 BTC



Zdroj: Messari

Metrika adres se zůstatkem více než 0,01 BTC sleduje celkový počet jedinečných adres v síti Bitcoin, na kterých byl během sledovaného období zůstatek vyšší než 0,01 BTC, což je při aktuální cenové úrovni asi 200 dolarů. Počet takových adres se za poslední tři měsíce zvýšil téměř o 5,9 %, což signalizuje příliv a kontinuálně rostoucí zájem malých i velkých investorů o bitcoin. Výrazný nárůst je možné sledovat zejména v druhé polovině června, kdy se pravděpodobně při cenové korekci řada investorů rozhodla nakoupit bitcoin „ve slevě“.

BTC – Roční aktivní zásoba



Zdroj: Messari

Ukazatel roční aktivní zásoby kumuluje počet jedinečných bitcoinů, které byly přesunuté v transakci za poslední rok až do konce sledovaného období alespoň jednou. Všechny jedinečné bitcoiny, které byly přesunuté více než jednou, jsou do této metriky zahrnuty pouze jednou.

Trend počtu jedinečných bitcoinů, které byly aktivní v průběhu uplynulého roku, byl v druhém kvartálu i nadále klesající. To investorům napovídá, že dlouhodobí držitelé bitcoinů pokračují v držbě svých aktiv, se kterými nevykonávají žádné aktivity.

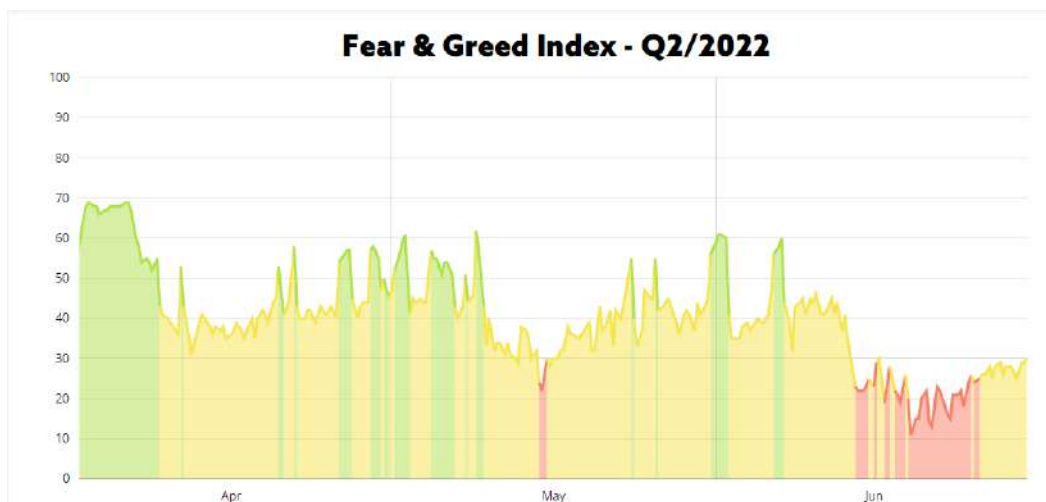
BTC – Hashrate



Zdroj: Messari

Metrika celkového výpočtového výkonu (hashrate) bitcoinové sítě udává odhad, kolik hashů je generovaných bitcoinovými těžaři, kteří se snaží vyřešit aktuální bitcoinový blok. Čím je hashrate vyšší, tím se síť považuje za bezpečnější a víc decentralizovanou. Aktuální hashrate bitcoinové sítě se pohybuje na úrovni 222 milionů MH/s. V tomto kvartálu, konkrétně 8. června, dosáhla síť Bitcoin svého historického maxima v naměřeném hashrate, který se pohyboval až na úrovni 267 milionů MH/s.

BTC – Fear & Greed Index



Zdroj: Btctools

V druhém kvartálu se Fear & Greed Index přesunul ze zeleného pásma signalizujícího chamtivost až do červeného pásma, které značí strach investorů. Propad tohoto indexu do červeného pásma přímo souvisí s výprodeji na trhu kryptoměn, během kterých se sentiment investorů výrazně změnil a řada subjektů začala svoje aktiva při poklesech a nepříznivé ekonomické situaci prodávat. Historicky se však ukázalo, že nízké hodnoty indexu byly pro investory velmi dobrým vstupním bodem.

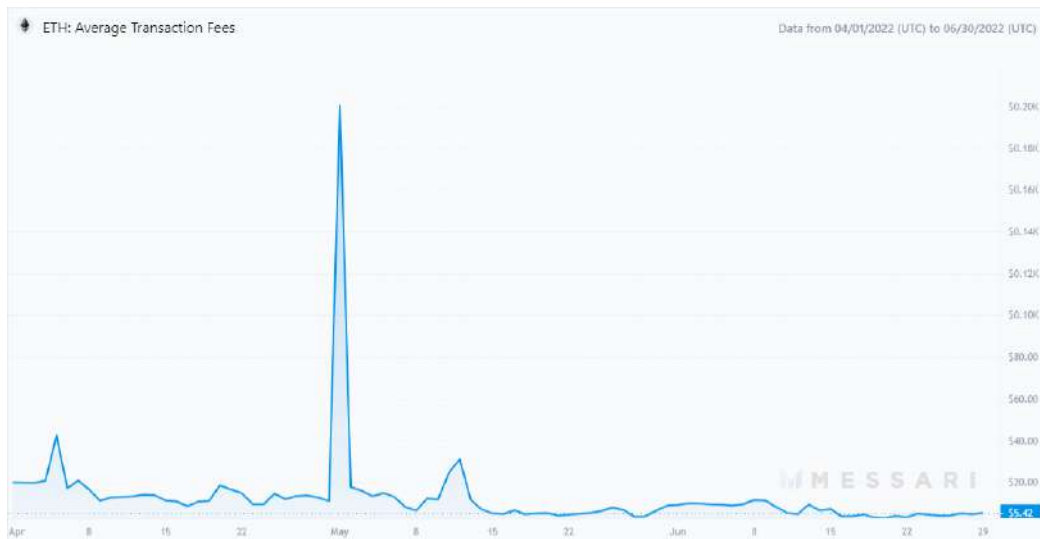
ETH – Celkový počet adres



Zdroj: Messari

Celkový počet adres v síti Ethereum i nadále roste. V průběhu druhého kvartálu tohoto kalendářního roku vzrostl počet adres v síti Ethereum až o 6,57 % na úroveň 83 603 362 adres. Významný růst adres signalizuje pokračující zájem uživatelů o interakci s DeFi aplikacemi a NFTs. Kromě toho, blížící se upgrade ETH 2.0 vzbuzuje pozornost u řady investorů, kteří akumulují ethereum jako investiční aktivum do budoucnosti.

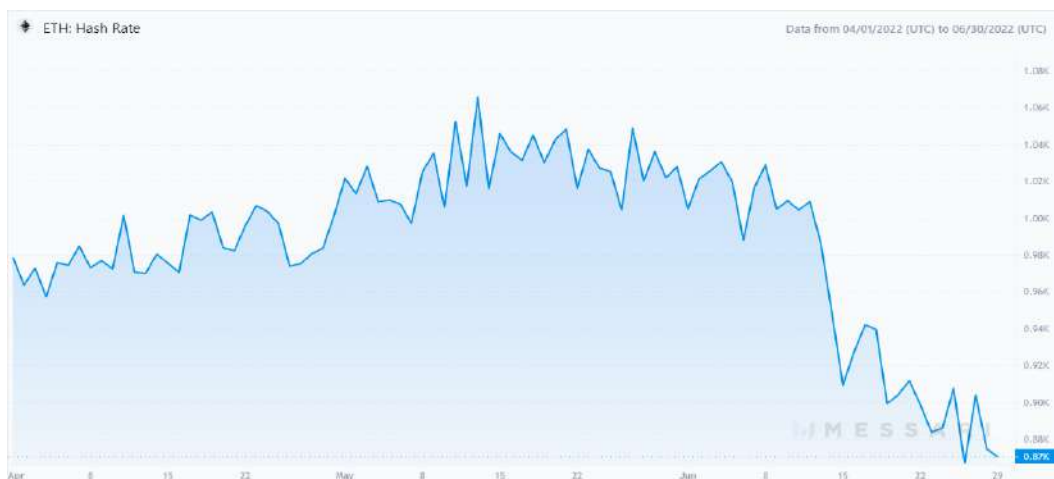
ETH – Průměrný transakční poplatek



Zdroj: Messari

Každá transakce a výpočet v síti Ethereum podléhá úhradě poplatku. Výše poplatků je variabilní proměnnou, která se mění v závislosti na aktuální poptávce, složitosti transakce a na tom, jak rychle má k transakci dojít. Během druhého kvartálu došlo k výraznému poklesu průměrného transakčního poplatku v síti Ethereum až o více než 70 %. Tento jev je typický při cenových korekcích aktiv. Vysoký nárůst poplatků na začátku května zaznamenaný na grafu souvisí s prodejem Yugalabs Metaverse Land, kdy obrovská poptávka uživatelů v jednom momentě několikanásobně zvýšila průměrný transakční poplatek. O prodeji těchto metaverse pozemků si můžete přečíst v sekci NFT & Metaverse.

ETH - Hashrate

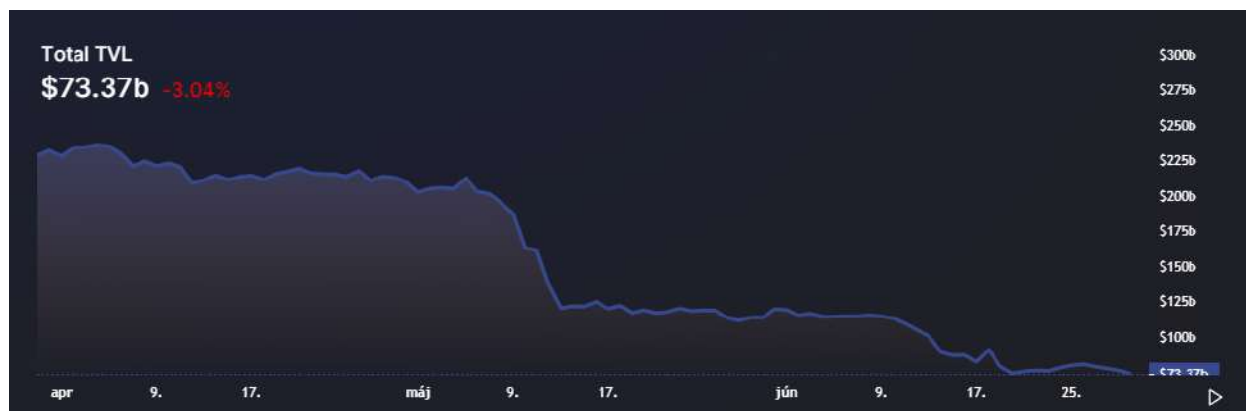


Zdroj: Messari

Hashrate sítě Ethereum zaznamenal v druhé polovině června obrovský pokles. Faktory jako klesající cena ETH a tím i klesající rentabilita těžby, stejně jako očekávaný přechod sítě na konsenzuální model Proof-of-Stake, způsobují, že někteří těžaři postupně odpojují svoje těžařská zařízení.

DeFi

Celková uzamčená hodnota aktiv – TVL (Total Value Locked)



Zdroj: DefiLlama

Ukazovatel celkové uzamčené hodnoty, známý pod zkratkou TVL (Total Value Locked), měří celkovou kumulativní hodnotu aktiv, jež jsou v průběhu sledovaného časového období uložena v protokolech DeFi v rámci vybraných smart kontraktových platform. Do tohoto ukazatele jsou zahrnuty hodnoty aktiv pocházející z různých aktivit, které je možné vykonávat prostřednictvím DeFi – ať už jde o staking, poskytování likvidity, půjčování kapitálu, nebo jakékoli jiné aktivity, v nichž uživatel interaguje s inteligentními smlouvami.

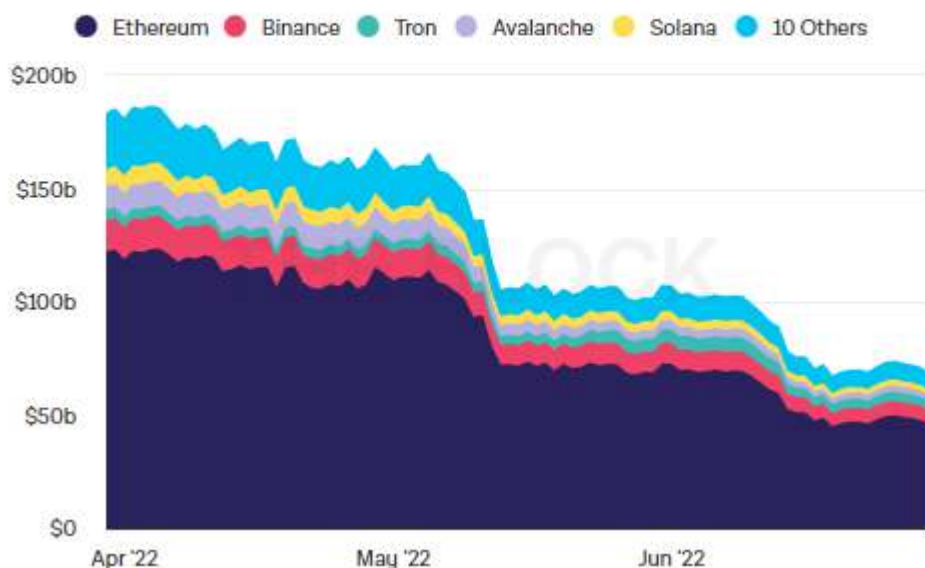
TVL projektu se nemění pouze tehdy, kdy uživatelé vkládají nebo vybírají svoje aktiva. TVL se neustále dynamicky upravuje v souladu s dolarovou hodnotou všech těchto aktiv na trhu s kryptoměny. Někteří investoři porovnávají TVL projektů s jejich tržní kapitalizací pro určení toho, jestli je token projektu nadhodnocený nebo podhodnocený.

Druhý kvartál tohoto kalendářního roku se podobně jako ostatní oblasti v sektoru kryptoměn nesl ve znamení poklesu. Pokles TVL koreloval s cenovými poklesy BTC a jiných kryptoměn. Uživatelé při poklesech vybírali svoji likviditu z decentralizovaných protokolů a směřovali ji za stablecoiny nebo za hotovost ve snaze vyhnout se negativnímu vlivu poklesů na jejich portfolia. Negativním způsobem v tomto kvartálu ovlivnil celkovou TVL i pád blockchainové platformy Terra, na níž působilo velké množství decentralizovaných projektů.

Na začátku tohoto kvartálu byla podle webového portálu DefiLlama kumulativní TVL na všech blockchainech na úrovni téměř 228 miliard, zatímco v průběhu kvartálu se propadla až o - 67 % na konečnou hodnotu 73,3 miliard.



Value Locked by Blockchain



Zdroj: The Block Crypto

Ethereum s dominancí téměř 59 % zůstává i nadále nejpopulárnější smart kontraktovou platformou. V popředí i nadále zůstávají Binance Smart Chain, Avalanche, Solana nebo Tron jako populární alternativy, které se snaží konkurovat síti Ethereum. Výrazným způsobem v tomto kvartálu vzrostla celková uzamčená hodnota aktiv na protokolu Tron, a to i díky tomu, že Tron uvedl na trh svůj vlastní algoritmický stablecoin s označením USDD.

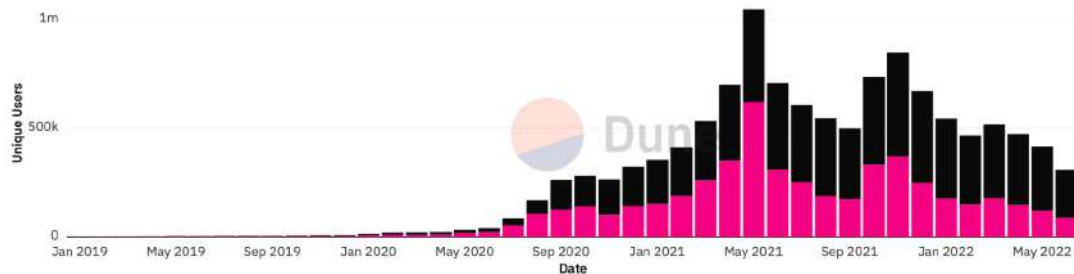
DeFi health check

Řada decentralizovaných platform, jak naznačuje vyšší zmíněná metrika TVL, zaznamenala pokles uživatelského zájmu. Výrazný pokles obchodování přímo zapříčinil snížení úroků, které se vyplácejí investorům podílejícím se na yield farmingových či stakingových aktivitách v DeFi.

V posledních měsících se pokles uživatelů na decentralizovaných burzách, jako je Uniswap a SushiSwap stabilizoval. Pro zdraví celého DeFi ekosystému je důležité, aby se pokles zastavil a trakce DeFi produktů vzrostla.

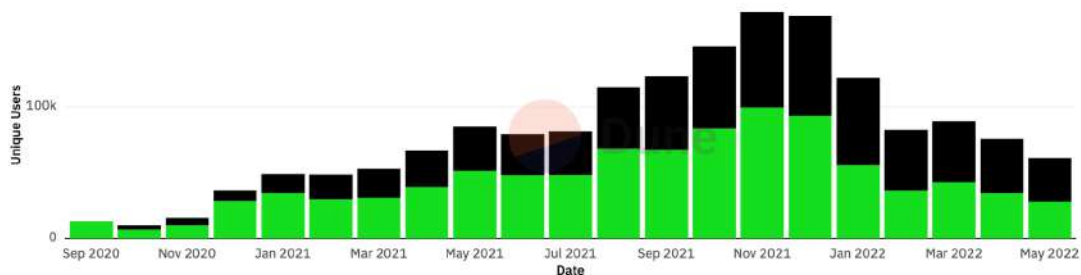
Pro dlouhodobé fungování je zapotřebí udržovat stálou uživatelskou základnu a příchod nových uživatelů, což způsobí zvýšení obchodovaných objemů na DeFi platformách, které budou mít přímý dopad na zvýšení výnosů za DeFi aktivity – v takovém případě se DeFi stane atraktivním zdrojem pasivního příjmu pro nové uživatele.

Uniswap Monthly Active Users Uniswap MAU



Zdroj: Dune Analytics

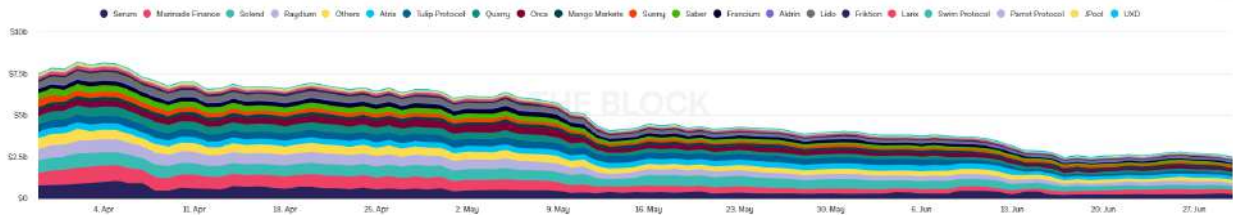
Sushiswap Monthly Active Users Sushiswap MAU



Zdroj: Dune Analytics

Výběr z DeFi – Solana

TVL v projektech působících na blockchainu Solana během tohoto kvartálu klesla z 7,75 miliard dolarů na 2,67 miliard dolarů. Podobný pokles byl však zaznamenán téměř na všech smart kontraktových platformách, takže jde o propad způsobený aktuálním sentimentem na trhu, a ne nějakou konkrétní událostí.

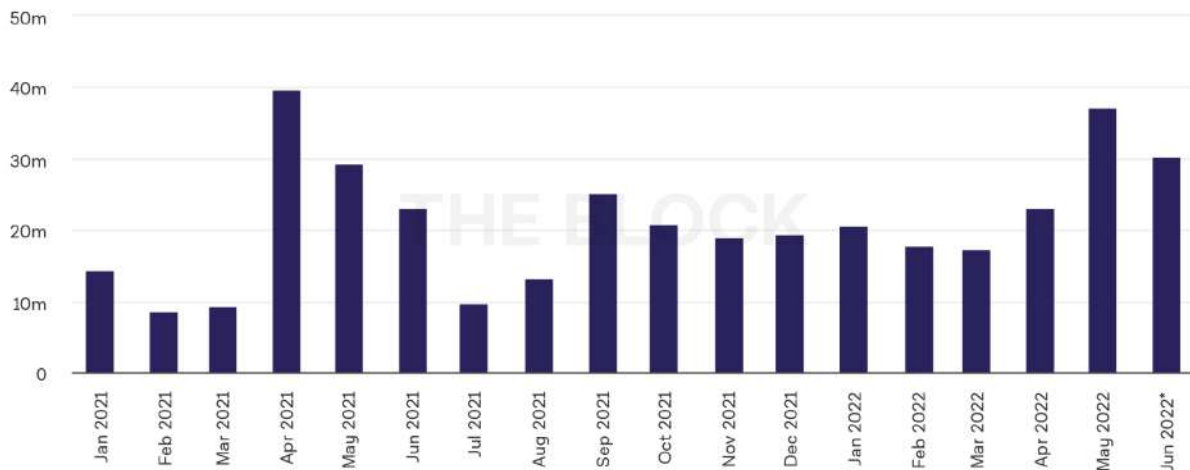


Zdroj: The Block Crypto

Projektem s největší uzamčenou hodnotou na Solana v hodnotě 290 milionů dolarů je v současnosti liquidity staking protokol s názvem Marinade Finance. Jde o non-custodial stakeovací protokol, jehož cílem je poskytnout investorům likvidní staking, aby uživatelé mohli stakeovat svoje SOL tokeny a zároveň interagovat s DeFi protokoly. Pokud uživatel stakeuje svoje SOL tokeny prostřednictvím Marinade Finance, získává za to takzvané marinated SOL (mSOL) tokeny, které může dále používat pro jiné aktivity v sektoru DeFi. Na protokolu funguje i mSOL → SOL swap, což znamená, že uživatelé mohou svoje aktiva vybrat ze stakingu za malý poplatek prakticky kdykoliv.



Number of Active Addresses on the Solana Network (Monthly)

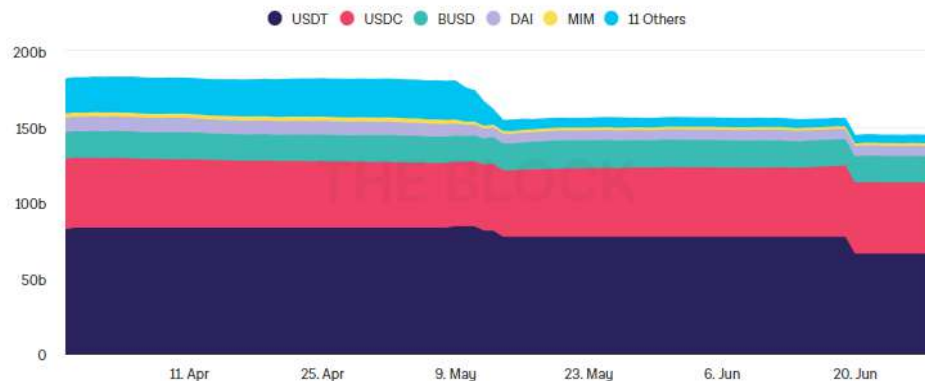


SOURCE: HELLOMOON
UPDATED: JUN 29, 2022

Zdroj: The Block Crypto

V síti Solana byl v průběhu května a června zaznamenán významný nárůst aktivních adres, což potenciálně indikuje příliv nových uživatelů a možný nárůst zájmu o interakci s decentralizovanými aplikacemi postavenými na blockchainu Solana v následujících měsících.

Vývoj tržní kapitalizace stablecoinů



Zdroj: The Block Crypto

Během uplynulého kvartálu byl zaznamenán značný pokles tržní kapitalizace stablecoinů, který byl výrazným způsobem ovlivněn pádem stablecoinu UST (nyní „USTC“), jenž se po zlomení pegu (tedy po ztrátě vázanosti na americký dolar) propadl z 1 \$ až na hodnoty oscilující okolo 0,01 \$. Tržní kapitalizace UST byla více než 18 miliard dolarů, což značně ovlivnilo pokles celkové tržní kapitalizace stablecoinů.

Po pádu stablecoinu UST se v panice ze strany investorů od svojí vázanosti odchýlilo i několik dalších stablecoinů. Například největší stablecoin USDT krytý fiat rezervami se na několik hodin propadl na 0,97 \$, ale z tohoto malého depegu se relativně rychle zotavil. Jeho tržní kapitalizace se však od května propadla z 83 miliard dolarů na 66 miliard. Tento propad je způsobený tím, že USDT je možné „redeemnout“, tedy vyměnit za dolary prostřednictvím webové aplikace Tether. Řada uživatelů začala po pádu UST ze strachu ve velkém měnit svoje USDT za ekvivalent ve formě fiat měn.

Případ poklesu tržní kapitalizace se netýká druhého největšího stablecoinu na trhu USDC, jehož popularita i nadále roste. Během posledních tří měsíců USDC dokázal i navzdory pádu UST zvýšit svoji tržní kapitalizaci o několik miliard dolarů.

Největším stablecoinem na trhu i nadále zůstává Tether USD (USDT), na druhém a třetím místě se nacházejí stablecoiny USD Coin (USDC) a Binance USD (BUSD).

 Tether USDT	\$0.999	▼ 0.05%	▼ 0.01%	\$66,765,125,038	\$42,850,020,615 42,894,814,786 USDT	68,834,919,308 USDT		:
 USD Coin USDC	\$1.00	▲ 0.02%	▲ 0.00%	\$55,811,241,901	\$4,485,846,880 4,485,152,695 USDC	55,802,605,113 USDC		:
 Binance USD BUSD	\$1.00	▲ 0.04%	▲ 0.14%	\$17,425,096,299	\$5,439,762,107 5,434,567,800 BUSD	17,408,263,220 BUSD		:
 Dai DAI	\$1.00	▲ 0.01%	▲ 0.01%	\$6,772,166,148	\$265,294,202 265,192,920 DAI	6,769,580,708 DAI		:
 TrueUSD TUSD	\$1.00	▼ 0.00%	▲ 0.01%	\$1,200,304,316	\$77,845,341 77,791,916 TUSD	1,199,480,554 TUSD		:
 Pax Dollar USDP	\$0.9983	▼ 0.06%	▼ 0.42%	\$944,059,276	\$188,544,416 188,860,700 USDP	945,642,940 USDP		:
 Noutrino USD USDN	\$0.9916	▼ 0.53%	▼ 0.29%	\$781,720,033	\$5,457,818 5,504,182 USDN	788,360,659 USDN		:
 USDD USDD	\$0.966	▲ 0.07%	▼ 1.87%	\$713,230,509	\$170,346,446 172,756,620 USDD	723,321,765 USDD		:
 TerraClassicUSD USTC	\$0.05875	▲ 84.44%	▲ 584.53%	\$602,398,800	\$125,760,175 2,140,750,258 USTC	10,254,322,468 USTC		:
 Fei USD FEI	\$0.9931	▼ 0.21%	▲ 0.10%	\$422,049,197	\$7,537,818 7,590,451 FEI	424,996,178 FEI		:

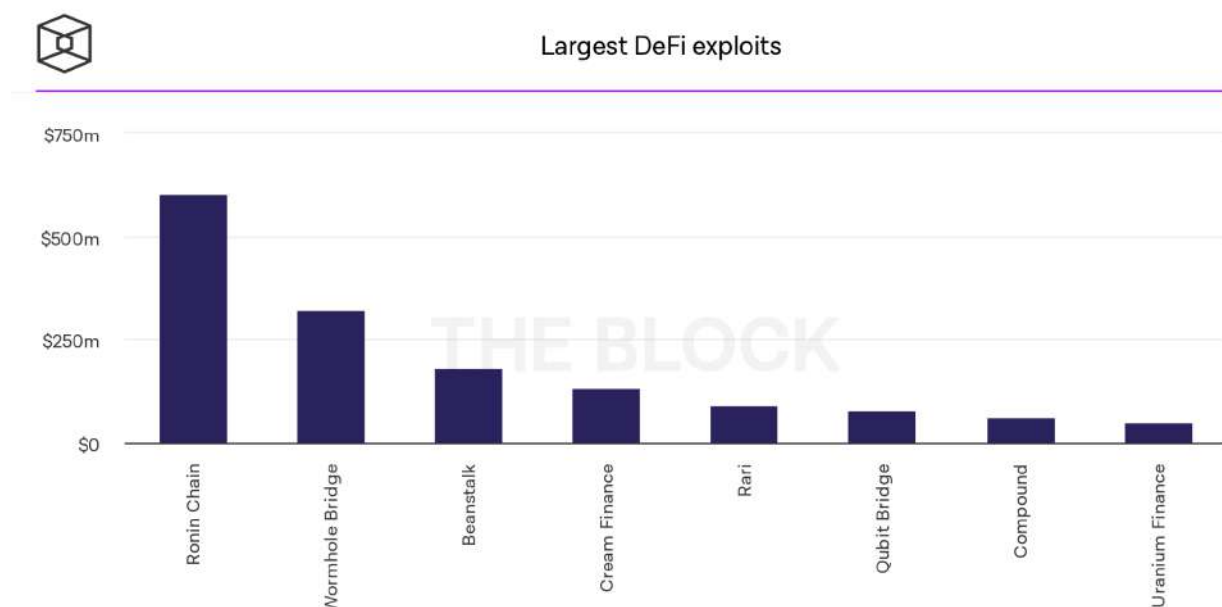
Zdroj: Coinmarketcap

Útok na platformu BeanStalk (FlashLoan attack)

Stablecoinový protokol operující na síti Ethereum s názvem Beanstalk Farms se stal během třetího dubnového víkendu obětí Flash Loan útoku. Hackerům se podařilo odcizit z decentralizovaného finančního protokolu až 180 milionů dolarů, což tehdy zapříčinilo pokles hodnoty nativní měny protokolu s označením BEAN až o 80 %.

Beanstalk uvedl, že odcizení prostředků se uskutečnilo prostřednictvím bleskové půjčky (Flash Loan), která umožňuje půjčit si aktivum k rychlému obchodu bez založení kolaterálu za předpokladu, že se likvidita vrátí do protokolu v rámci jedné blokové transakce. Tento útok se zároveň stal třetím největším útokem v historii DeFi.

Blockchainová bezpečnostní společnost PeckShield informovala několik hodin po útoku o tom, že útočník vložil většinu odcizených prostředků do protokolu Tornado Cash. Podle zjištění si útočník vzal bleskovou půjčku na Aave protokolu ve výši téměř 1 miliardy dolarů a za prostředky nakoupil token BEAN, čímž získal 67% podíl na hlasování o změnách v projektu. Jelikož útočník disponoval většinovým hlasovacím právem, sám si odhlasoval implementaci a exekuci kódu, kterým přesunul aktiva z protokolu do jeho vlastní peněženky. Na základě doby trvání bleskové půjčky na protokolu Aave se celý proces uskutečnil za méně než 13 sekund.

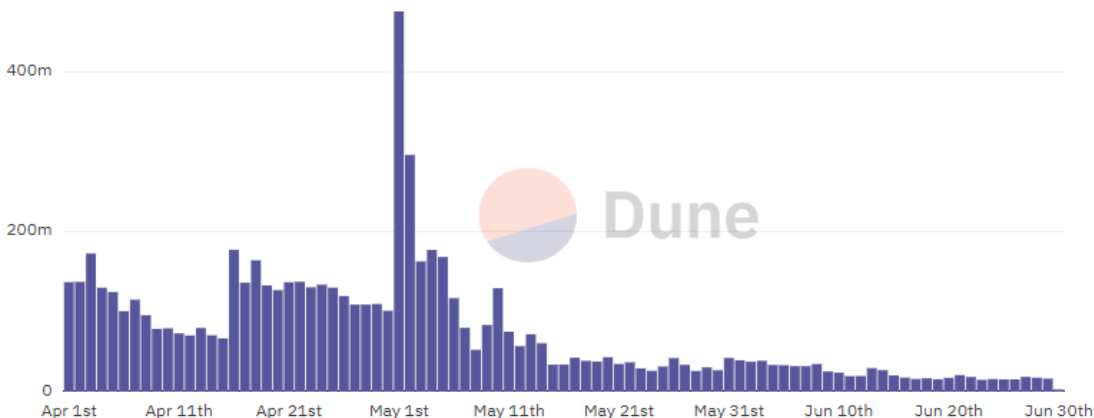


Zdroj: The Block Crypto

NFT & METAVERSE

Objem obchodů na platformě OpenSea






OpenSea daily volume (Ethereum)



Zdroj: Dune Analytics

I když jsou NFTs pořád relativně populárním a často diskutovaným tématem, zápal, který jsme zažili v roce 2021 a v prvním kvartálu roku 2022, už mírně opadl. Objem obchodů začal výraznějším způsobem klesat zejména na přelomu měsíce dubna a května. Můžeme tedy tvrdit, že obchodované objemy NFTs svým způsobem korelují s cenovým vývojem bitcoinu a alternativních kryptoměn. I když momentálně jsou objemy na největším NFT tržišti OpenSea v porovnání s minulými měsíci převážně nízké, v případě oživení bitcoinu můžeme očekávat oživení na trhu NFTs.


TOP 5 kolekcí NFT na platformě OpenSea

#	Name	Volume <small>24h</small>	▼ Est. Market Cap
1	 Bored Ape Yacht Club ↕ Ethereum	1,098.98 ETH ▼ 0.03%	983,132.88 ETH
2	 CryptoPunks ↕ Ethereum	394.69 ETH ▼ 0.17%	678,039.18 ETH
3	 Otherdeed for Otherside ↕ Ethereum	1,730.35 ETH -	504,635.6 ETH
4	 Mutant Ape Yacht Club ↕ Ethereum	485.12 ETH ▼ 0.1%	392,201.61 ETH
5	 CLONE X ↕ Ethereum	205.67 ETH ▲ 0.08%	243,654.31 ETH

Zdroj: Coinmarketcap

Nejhodnotnější sbírkou NFT z hlediska tržní kapitalizace je v současnosti kolekce Bored Ape Yacht Club (BAYC) s očekávanou tržní kapitalizací přibližně 983 132 ETH (1,12 miliard dolarů při současné ceně 1126 \$ / ETH). Kolekce působící na blockchainu Ethereum sestává z 10 000 jedinečných NFT a za její emisí stojí společnost Yuga Labs. Yuga Labs se už od začátku zaměřovala na komunitu nebo marketing a dělala různé aktivity, díky kterým si budovala silnou a stabilní komunitu a získala pozornost celého krypto světa. Floor Price (nejlevnější NFT) z dané kolekce se momentálně prodává za 90,9 ETH, což je přibližně 102 000 dolarů.

Na druhém místě se z hlediska tržní kapitalizace nachází populární kolekce CryptoPunks s kapitalizací 678 039,18 ETH (763 milionů dolarů). Jde o kolekci 10 000 unikátních sběratelských postav s dokladem o vlastnictví uložených na blockchainu Ethereum. Zajímavostí je, že při vzniku kolekce si mohl kdokoli s Ethereum peněženkou bezplatně „koupit“ jeden CryptoPunk. Floor Price se v současnosti pohybuje na úrovni 67 ETH (75 000 dolarů)



Zdroj: Ledger Insights

Na třetím místě se nachází kolekce Otherdeed for Otherside s tržní kapitalizací 508 967 ETH (573 milionů dolarů). Na čtvrtém a pátém místě se nacházejí kolekce Mutant Ape Yacht Club a Clone X, s tržními kapitalizacemi 392 201 ETH (442 milionů dolarů), respektive 243 654 ETH (274 milionů dolarů).

Porovnání poklesu cen nejpopulárnějších NFT kolekcí

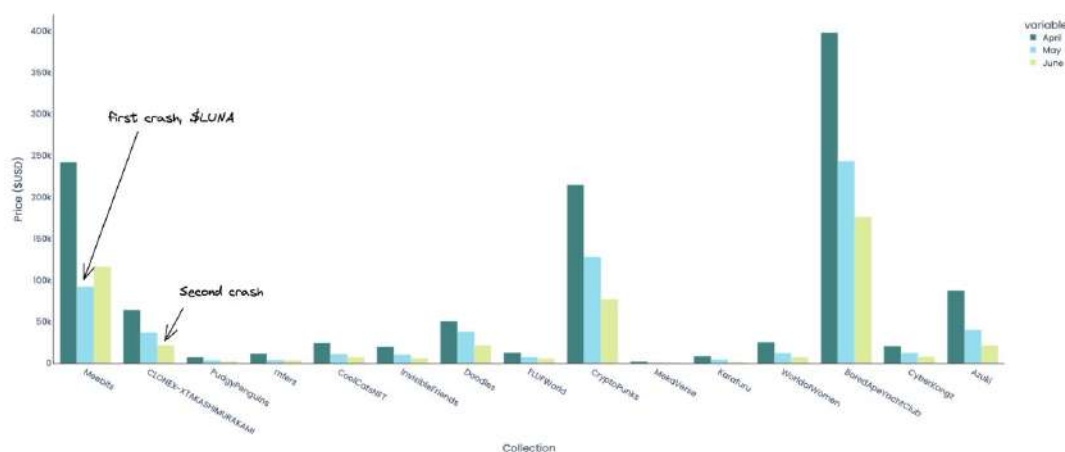
Kromě výše zmíněného poklesu objemů na nejpopulárnějším tržišti NFT OpenSea jsme zaznamenali i propad cen a likvidaci pozic. NFT trh byl v roce 2021 ve fázi euforie a vysokých výnosů. V současnosti se naplnilo to, před čím několik měsíců varovalo vícero expertů – mnohé NFTs úplně ztratily svoji hodnotu, ale i některé kvalitní Blue Chip kolekce klesly o více než 50 % ze svého maxima.

Analýza od NFTGo rozdělila analýzu poklesu na 3 segmenty:

1. duben – vliv války na Ukrajině a vyhlášení Fedu o zvýšení úrokových sazeb
2. květen – důsledek pádu kryptoměny \$LUNA
3. červen – negativní sentiment v kryptoměnovém světě a likvidace

I když jsou některé kolekce odolnější než jiné, existuje všeobecný klesající trend v ceně. Význam ztrát, které byli tito držitelé ochotni snášet prodejem svých Blue-Chip NFT, se vyšplhal až na 46 %. V průměru prodali držitelé Blue-Chip svoje NFT v červnu se ztrátou – 40 % z jejich ceny v dubnu 2022.

Changes of Average Sale Price for NFTs After Each Market Crash

Source: NFTGo.io
Data as of: 06.2022

Zdroj: NFTGo

eBay spouští vlastní NFT kolekci

Americká nadnárodní e-commerce společnost eBay je jednou z těch, které během tohoto kvartálu vstoupily do byznysu NFT. Globální lídr na trhu v oblasti internetového prodeje, který spojuje miliony kupujících a prodávajících po celém světě, v květnu oznámil spuštění série exkluzivních NFT prostřednictvím strategického partnerství s platformou OneOf, která se zaměřuje na NFT komunity v oblasti hudby, sportu a zdravého životního stylu.

„Prostřednictvím našeho partnerství s OneOf dělá eBay vytoužené NFT dostupnější pro novou generaci sběratelů po celém světě,“ uvedl ve svém prohlášení Dawn Block, viceprezident sběratelských předmětů, elektroniky a domácnosti na eBay.

Kolekce 13 digitálních sběratelských předmětů z limitované edice NFT s názvem *Genesis* bude mít čtyři úrovně: zelenou, zlatou, platinovou a diamantovou. Vůbec první kolekce NFT od eBay bude obsahovat 3D a animované vizualizace ikonických sportovců, kteří se v průběhu let objevovali na obalech *Sports Illustrated*. Jako první se na konci května dostaly do prodeje NFTs legendárního kanadského hokejisty Waynea Gretzkeho.

Instagram a NFTs

Mark Zuckerberg, CEO společnosti Meta (dříve Facebook), v první polovině května veřejně oznámil, že společnost začne už brzy testovat nezaměnitelné tokeny (NFT) na svojí sociální síti Instagram.

Zuckerberg v rozhovoru s Tomem Bilyeuem z televizního programu *Impact Theory* uvedl, že testování digitálních sběratelských předmětů na Instagramu je prvním krokem k tomu, aby mohli tvůrci obsahu a sběratelé zobrazovat a prezentovat svoje NFT v aplikacích spadajících do vlastnictví společnosti Meta, mezi něž patří i populární WhatsApp nebo Facebook Messenger.

Instagram tímto krokem následuje sociální síť Twitter, která v září minulého roku oznámila a později spustila funkci NFT profilových fotek.

Yugalabs Metaverse Land

Yuga Labs, tvůrce NFT kolekce *Bored Ape Yacht Club*, shromáždil na přelomu měsíce dubna a května celkem až 320 milionů dolarů v kryptoměnách za prodej 55 000 virtuálních pozemků v připravované metaverse hře od Yuga Labs s názvem *Otherside*. Každý pozemek ve hře stál v průměru 5 800 dolarů.

Nadměrný zájem vlastnit pozemek v novém prostředí metaverse způsobil nárůst gas fees v síti Ethereum. Jak uvádí Bloomberg, poplatky spojené s emitovaným Otherdeeds dosáhly krátce po spuštění až 123 milionů dolarů. Někteří uživatelé dokonce uvedli, že poplatek za uskutečnění jejich transakcí byl vyšší než 2 ETH, což je více než byla prodejní cena samotných pozemků.

Mnohým uživatelům se navíc stalo, že jejich transakce byly kvůli příliš vysoké poptávce odmítnuty. Naštěstí se Yuga Labs rozhodla těmto uživatelům kompenzovat poplatky za neuskutečněné transakce. Po skončení prodeje se společnost omluvila za chaos, který způsobil. Šlo však o jeden z největších prodejů v historii NFT, který s sebou přinesl řadu jedinečných výzev.

FUMBI

Kvartální aktualizace Fumbi Index Portfolia

V druhém kvartálu tohoto kalendářního roku náš tým fundovaných odborníků vykonal pravidelnou aktualizaci aktiv v našem vlajkovém produktu Fumbi Index Portfolio, do něhož byla přidána nová aktiva s vysokým technologickým a růstovým potenciálem. Na druhé straně byla vyřazena některá aktiva, která už víc nedokázala plnit naše přísná kritéria.

Během červnové aktualizace jsme do portfolia přidali následující aktivum:

- **Maker (MKR)** – Maker je průkopníkem a v současnosti vedoucí platformou v oblasti decentralizovaných financí. Její decentralizované autonomní organizace kontrolují stablecoin Dai a řídí jeho rizikové parametry.

Během červnové aktualizace naše portfolio opustila následující aktiva:

- **Fantom (FTM)**
- **Monero (XMR)**

Kromě toho jsme před pár týdny z našeho Fumbi Index Portfolia delistovali i kryptoměnu **Terra (LUNA)**, která se stala obětí koordinovaného útoku a její cena se propadla o více než 99 %. Fumbi na tuto situaci okamžitě a dynamicky zareagovalo stažením tohoto aktiva z našeho produktového portfolia.

Mobilní aplikace Fumbi

Abychom vám krypto přiblížili, na začátku května jsme vám přinesli dlouho očekávanou mobilní aplikaci Fumbi. Prostřednictvím ní můžete teď využívat potenciál kryptoměn kdykoli a kdekoli.

V nové aplikaci Fumbi lze najít vše, co potřebujete. Můžete s ní jednoduše vložit finance do kteréhokoliv z produktů a jednoduše si je i vybrat. Stačí vám zvolit si produkt, platební metodu a provést vklad v minimální výši 1400 CZK / 50 €.

Díky Fumbi appce má každý náš klient vždy po ruce přehled svého účtu, stav jednotlivých produktů, a stejně tak i přehled aktuálních cen jednotlivých kryptoměn.

Fumbi Kredit

Fumbi Kredit je nejnovějším přírůstkem do naší široké škály digitálních služeb, která uživatelům umožňuje reagovat na pohyby trhu ještě rychleji než kdykoli předtím, a vystihnout tak ideální čas na vložení svých financí do Fumbi produktů.

Funguje to doopravdy jednoduše. Každý uživatel si kdykoli může vložit prostředky do Fumbi Kreditu a když se mu bude zdát, že přišla správná chvíle na nákup kryptoměn, jednoduše zadá příkaz a pošle svůj kredit do kteréhokoliv z našich produktů. Zároveň je díky kreditnímu systému možné rychle přesouvat vlastní prostředky mezi jednotlivými produkty bez toho, aniž by bylo nutné posílat prostředky na svůj bankovní účet.

Vklad a výběr do Fumbi Kreditu v eurech je bezplatný a nabít si Fumbi Kredit je možné už od 1400 CZK / 50 €.

Fumbi Academy

V tomto kvartálu jsme spustili jedinečný vzdělávací portál s názvem Fumbi Academy. Pokud jste doposud nevěděli, jak fungují kryptoměny, NFT neboli blockchain, naše vzdělávací Fumbi Academy bude pro vás tím správným odrazovým můstkem do světa kryptoměn.

Vzdělávání je to nejlepší, co můžete udělat sami pro sebe. Jestliže už jste déle uvažovali o vzdělávání v sektoru kryptoměn, ale nevěděli jste, jak začít, s Fumbi můžete získat vědomosti i kryptoměny jen na pár kliknutí.

Ve Fumbi Academy je momentálně k dispozici 15 jedinečných videí, které vás provedou světem kryptoměn a rozšíří vám obzory. Akademie je úplně zdarma, jedinou podmínkou je mít vytvořený účet ve Fumbi.

Fumbi na poště

K možnostem koupit si kryptoměny bankovním převodem nebo kartou jsme v tomto kvartálu naším klientům přinesli novou službu – možnost provést vklad na svůj Fumbi účet na kterékoliv poště a klidně i v hotovosti.

Každý uživatel s aktivním Fumbi účtem si může od poloviny dubna jednoduše a bezpečně vložit finanční prostředky na svůj Fumbi účet prostřednictvím kterékoli pobočky Slovenské pošty. Služba je zatím dostupná pouze na Slovensku.

„Fumbi vzniklo proto, abychom zpřehlednili a maximálně zjednodušili investování do kryptoměn, je tedy logickým vývojem, že chceme dát lidem možnost si koupit kryptoměny už i při přebírání balíku na poště. Zatím je tato možnost novinkou, takže jsme sami zvědaví, kolik lidí ji bude využívat,“ uvedl ve svém prohlášení Boris Haško, Chief Marketing Officer společnosti Fumbi.

INVESTUJTE DO KRYPTOMĚN S FUMBI

I vy využijte potenciál kryptoměn a investujte s námi jednoduše, bezpečně, efektivně a na pár kliknutí. Krypto přinášíme široké veřejnosti už při malém vkladu a tak, abychom minimalizovali všechna možná rizika. Od roku 2018 se na nás spoléhá už téměř 100 000 uživatelů.

Ve Fumbi můžete investovat do dynamického portfolia nebo do vybraných kryptoměn s vkladem už od 1400 CZK / 50 EUR.

Portfolio produktů Fumbi

- **Fumbi Index Portfolio** – Náš nejoblíbenější produkt Fumbi Index Portfolio v současnosti zahrnuje více než 20 top prověřených kryptoměn. Sofistikovaný Fumbi Algoritmus kopíruje růst celého trhu kryptoměn.

- **Fumbi Vlastní Volba** - S Fumbi Vlastní Volbou přinášíme každému možnost investovat do kryptoměny dle vlastního výběru. Vyberte si svou preferovanou kryptoměnu a investujte do ní jednoduše, pohodlně a bezpečně.
- **Fumbi Bitcoin a Zlato** - Světově unikátní produkt Fumbi Bitcoin a Zlatosleduje hodnotu Bitcoinu a kryptoměny PAX Gold, která je kryta reálným zlatem. Algoritmus vaše finance rozděluje v poměru 50 : 50. Inteligentně dokupuje kryptoměnu, která klesla, a prodává tu, která vzrostla. Díky této kombinaci si můžete jednoduše a bez stresů spořit na svoji budoucnost.
- **Fumbi Byznys Volba** - Zhodnoťte majetek své firmy bezpečně s první společností v Česku, která přináší sofistikovaný nástroj k investování do kryptoměn i právnickým osobám.
- **Fumbi Zaměstnanecký program** - Prostřednictvím Fumbi můžete zaměstnancům svojí firmy přinést unikátní benefit - část výplaty mohou automaticky dostávat ve formě krypta na svůj vlastní zabezpečený Fumbi účet. Vaši zaměstnanci si zvolí, jakou část výplaty budou dostávat ve formě kryptoměn do produktu Fumbi Index Portfolio. Díky vám nebudou muset dělat vklady a suma se jim bude na účet připisovat automaticky každý měsíc.
- **Fumbi Úschova** - Máte nakoupené kryptoměny a přemýšlíte, jak je co nejbezpečněji uložit? Využijte prvotřídní možnosti úschovy kryptoměn s Fumbi. Spolupracujeme s lídry na trhu, aby byly vaše kryptoměny vždy v bezpečí.

www.fumbi.cz